



RELATÓRIO DO PARQUE DE VEÍCULOS DO ESTADO (PVE)

3.º Trimestre de 2014

DGP	Direção Geral do Património
EGE	Encargos Gerais do Estado
eSPap	Entidade de Serviços Partilhados da Administração Pública, I.P.
GMG	Gabinetes de membros do Governo
IGF	Inspeção-Geral de Finanças
MAI	Ministério da Administração Interna
MAM	Ministério do Agricultura e do Mar
MAOTE	Ministério do Ambiente, Ordenamento do Território e Energia
MDN	Ministério da Defesa Nacional
ME	Ministério da Economia
MEC	Ministério da Educação e Ciência
MF	Ministério das Finanças
MJ	Ministério da Justiça
MNE	Ministério dos Negócios Estrangeiros
MS	Ministério da Saúde
MSESS	Ministério da Solidariedade, Emprego e Segurança Social
PCM	Presidência do Conselho de Ministros
PVE	Parque de Veículos do Estado
SG	Secretaria-Geral
SGPVE	Sistema de Gestão do Parque de Veículos do Estado
TC	Tribunal de Contas

- O Decreto-Lei n.º 170/2008, de 26 de agosto, aprovou o regime jurídico do Parque de Veículos do Estado (PVE), tendo adotado as ferramentas jurídicas de suporte à implementação da gestão centralizada do PVE, com base em critérios de eficiência e racionalidade económicas, com redução de custos operacionais e privilegiando a aquisição de veículos com melhor desempenho ambiental.
- O referido diploma criou mecanismos de recolha e tratamento de informação atualizada, de modo a fornecer indicadores de gestão credíveis e compatíveis com uma Administração Pública moderna e eficaz.
- O Sistema de Gestão do Parque de Veículos do Estado (SGPVE), implementado em junho de 2009, funciona como um sistema único e integrado que visa a gestão de toda a frota do PVE e está disponível a todos serviços e entidades utilizadores para atualização periódica da informação da frota.
- O SGPVE visa uma mais célere e eficaz comunicação entre os serviços e entidades utilizadores do PVE e a eSPap e permite a operacionalização dos pedidos de aquisição, atribuição, abate ou desmantelamento de viaturas, a recolha e tratamento automático de toda a informação e o apuramento de indicadores que permitam aferir o nível de eficiência e racionalidade económica e ambiental na gestão e utilização dos veículos, bem como a identificação de desvios.

- É, pois, imperativo que os serviços e entidades utilizadores do PVE utilizem de forma efetiva o SGPVE, para efeitos de envio periódico de informação, (v.g. intervenções e custos de manutenção, quilómetros percorridos), bem como para garantir a correta classificação dos veículos que lhes estão afetos. Este sistema é a fonte oficial de toda a informação relativa ao PVE, constituindo obrigação legal dos serviços e entidades utilizadores do PVE proceder à atualização do inventário nos termos da Portaria n.º 382/2009, de 12 de março, bem como enviar mensalmente informação de gestão, de acordo com o n.º 2 do artigo 9.º do Regulamento n.º 329/2009, de 30 de julho, aprovado pela ANCP, agora eSPap.
- Dando cumprimento às suas obrigações legais, a eSPap elabora, trimestralmente, relatórios sobre o nível de eficiência na gestão e utilização dos veículos, procedendo a análises desagregadas por ministério e serviço e entidade utilizador do PVE, nos termos do n.º 2 do artigo 10.º do Regulamento n.º 329/2009 e divulga a informação considerada pública relativa à frota do PVE, por ministério, no seu sítio da internet, conforme disposto no Despacho n.º 7382/2009, de 12 de março.

- É um objetivo primordial para a eSPap ter a informação da frota atualizada e de acordo com a realidade, tendo desenvolvido um trabalho junto dos serviços e entidades utilizadores do PVE de regularização e atualização da frota do PVE. Unicamente com estes dados atualizados será possível analisar as dificuldades existentes e fundamentar a tomada de decisões.
- Conforme referido nas auditorias efetuadas pela IGF e TC, a atualização do inventário do SGPVE carece do esforço dos serviços e entidades utilizadores do PVE e da eSPap. Subsistem ainda veículos por inventariar que não constavam da base de dados da ex-DGP e não foram ainda comunicados corretamente pelos serviços e entidades utilizadores do PVE.
- A análise e atualização da frota é um processo moroso porque muitos dos serviços e entidades utilizadores do PVE ainda possuem informações em "sistemas próprios" e na maioria das vezes é necessário um processo complexo de extração da informação desses sistemas para converter os dados de acordo com as parametrizações do SGPVE.

A informação disponibilizada no presente relatório foi retirada do SGPVE à data de 30/09/2014

Evolução da frota do PVE

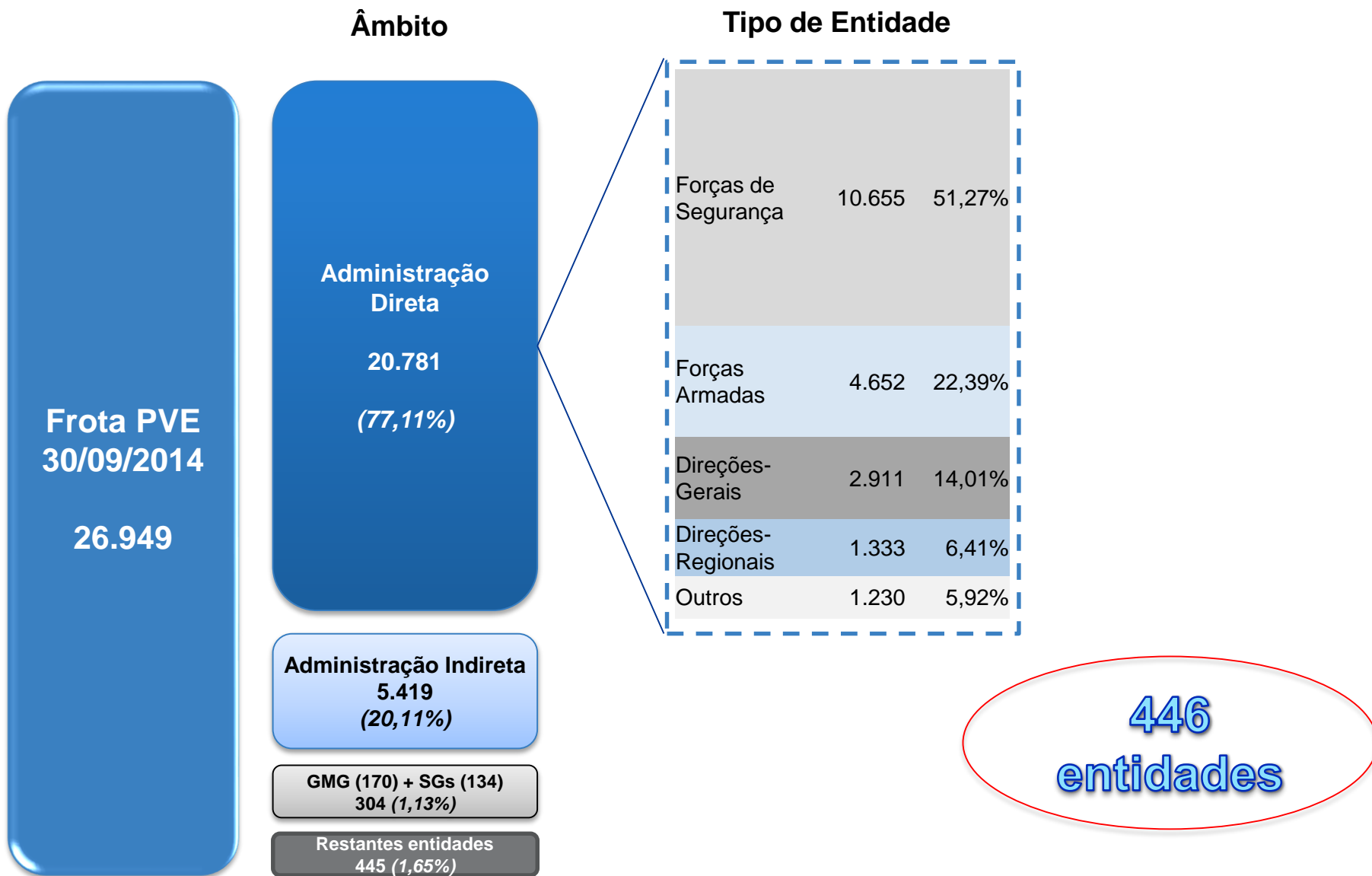
	Veículos inventariados	Variação de veículos inventariados (n-1)		Veículos já existentes e registados no período	Variação de veículos considerando os veículos já existentes e registados no período (n-1)	
		#	%		#	%
2010	28.350					
2011	27.692	-658	-2,3%	0	-658	-2,3%
2012	27.279	-413	-1,5%	619	-1.032	-3,7%
2013	27.194	-85	-0,3%	800	-885	-3,2%
30/09/2014	26.949	-245	-0,9%	38	-283	-1,0%
2010	28.350					
30/09/2014	26.949	-1.401	-4,9%	1.457	-2.858	-10,1%

Frota PVE 30/09/2014

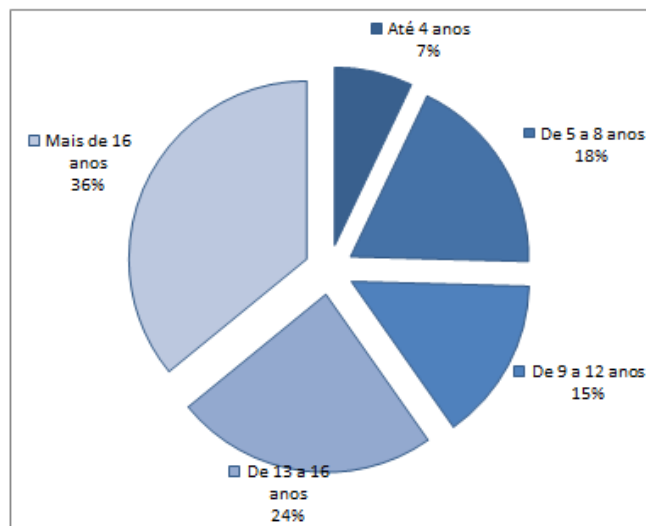
Ministério	Veículos	Dist. %
MAI	11.781	43,72%
MDN	4.833	17,93%
MAM	2.732	10,14%
MS	1.957	7,26%
MJ	1.748	6,49%
MSESS	1.170	4,34%
MEC	820	3,04%
PCM	635	2,36%
ME	436	1,62%
MAOTE	321	1,19%
MF	276	1,02%
MNE	215	0,80%
EGE	25	0,09%
Total	26.949	100%

≈ 86 % = 23.052

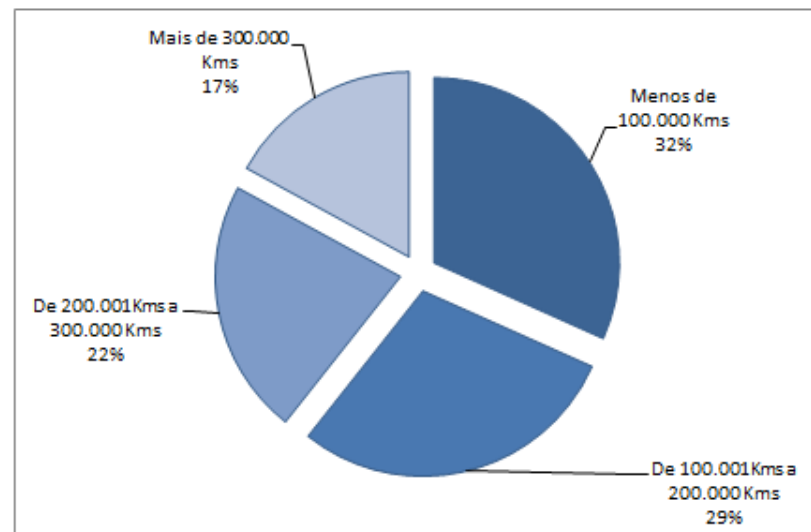
Administração Interna
Defesa Nacional
Agricultura e do Mar
Saúde
Justiça



Idade	N.º de Veículos	Dist. %
Até 4 anos	1.908	7,08%
De 5 a 8 anos	4.944	18,35%
De 9 a 12 anos	3.999	14,84%
De 13 a 16 anos	6.422	23,83%
Mais de 16 anos	9.676	35,90%
Total	26.949	100%



Quilometragem	N.º de Veículos	Dist. %
Menos de 100.000 Kms	5.288	31,69%
De 100.001 Kms a 200.000 Kms	4.834	28,97%
De 200.001 Kms a 300.000 Kms	3.721	22,30%
Mais de 300.000 Kms	2.844	17,04%
Total	16.687	100%



- ➊ Média de idade da frota em 2010: 12 anos
- ➋ Média de idade da frota em 2011: 13 anos (**Var: + 1 ano**)
- ➌ Média de idade da frota em 2012: 13,5 anos (**Var: + 0,5 anos**)
- ➍ Média de idade da frota em 2013: 14,0 anos (**Var: + 0,5 anos**)
- ➎ Média de idade da frota no 3.º Trim/2014: 14,33 anos (**Var: + 0,33 anos**)

- ➏ 10.262 veículos não têm os quilómetros reportados no SGPVE
- ➐ **Média de quilometragem registada: ≈ 181.796 kms**

Quadro resumo com “entradas” e “saídas” no PVE

Entradas no PVE		1.º Trim/2014	2.º Trim/2014	3.º Trim/2014
Modalidades				
Veículos novos contratados	AOV	26	86	159
	Aquisição	47	150	8
	Sub-Total	73	236	167
Veículos registados já existentes na frota	AOV	0	0	7
	Aquisição	0	0	24
	Apreensão/Abandono	0	0	1
	Doação	0	0	6
	Sub-Total	0	0	38
Apreensão/Abandono		27	28	26
Doação		15	2	19
Total		115	266	250

Saídas no PVE		1.º Trim/2014	2.º Trim/2014	3.º Trim/2014
Modalidades				
Desmantelamento		105	264	126
Restituição AOV (Fim de contrato)		109	67	67
Alienação		0	0	0
Doação (1)		2	1	0
Restituição de veículos apreendidos		4	4	2
Outras saídas do PVE (2)		28	38	59
Total		248	374	254

(1) Doações nos termos do n.º 2 do artigo 18.º do Decreto-Lei n.º 170/2008 (entidades com fins de interesse público, p.e. IPSS, Corporações de Bombeiros, etc)

(2) P.e. Perda total por sinistro, veículos de um organismo que deixa de ser vinculado ao PVE

Movimentos da frota (Entradas)

- De julho a setembro de 2014, o PVE integrou 167 veículos novos que se dividem pelos seguintes tipos de utilização, áreas funcionais, categorias de utilizador e valores médios de compra ou renda mensal, consoante a modalidade adotada:

Tipo de Utilização	Proveniência	Tipo de entidade	Categoria	Tipologia/Carroçaria	# Veículos	Ao abrigo do AQ-VAM		Fora do AQ-VAM (1)		
						Valor médio de aquisição	Valor médio de renda mensal (2)	Valor médio de aquisição	Valor médio de renda mensal (2)	
Representação	AOV	Gabinete Secretário de Estado	Secretário(a) de Estado	Lig. Passag. - Berlina/Sedan	1		590,00 €			
Total Representação					1		590,00 €			
Serviços Gerais	AOV	Direção Regional	Diretor(a) Regional	Lig. Passag. - Berlina/Sedan	2		442,50 €			
			Diretor(a) Regional Adjunto(a)	Lig. Passag. - Berlina/Sedan	2		325,00 €			
			Não aplicável	Lig. Mercad. - Derivado TS	3		252,00 €			
				Lig. Mercad. - Pick-Up	10		624,50 €			
			Lig. Passag. - Berlina/Sedan	21		328,57 €				
			Lig. Passag. - Berlina/Sedan	3		441,67 €				
		Direção-Geral	Secretário(a) Técnico(a) PO	Lig. Passag. - Berlina/Sedan	3		333,33 €			
			Diretor(a)-Geral	Lig. Passag. - Berlina/Sedan	6		425,00 €			
		Estrutura atípica	Gabinete Secretário de Estado	Não aplicável	Lig. Passag. - Berlina/Sedan	11		300,00 €		
				Lig. Passag. - Berlina/Sedan	21		290,00 €			
		Instituto Público	Gabinete Secretário de Estado	Chefe de Gab. de Secretário(a) de Estado	Lig. Passag. - Berlina/Sedan	1		350,00 €		
					Lig. Mercad. - Derivado TS	2		237,44 €		
				Não aplicável	Lig. Passag. - Berlina/Sedan	50		317,00 €		
					Lig. Passag. - Furgão Passag.	2		438,72 €		
				Lig. Passag. - Berlina/Sedan	6		468,33 €			
				Lig. Passag. - Berlina/Sedan	7		371,43 €			
		Secretaria-geral	Instituto Público	Não aplicável	Lig. Passag. - Berlina/Sedan	3		303,33 €		
Lig. Passag. - Furgão Passag.	1					400,00 €				
Secretário(a)-Geral	Lig. Passag. - Berlina/Sedan			2		510,00 €				
Aquisição	Direção-Geral	Secretário(a)-Geral Adjunto(a)	Lig. Passag. - Berlina/Sedan	2		352,50 €				
			Não aplicável	Ligeiros de Passageiros e Mistos				2	13.876,00 €	
Total Serviços Gerais					158		352,52 €	2	13.876,00 €	
Veículos Especiais	Aquisição	Estrutura atípica	Força de Segurança	Não aplicável	Pesado Mercadorias	2	105.648,26 €			
										Lig. Mercad. - Chassis-Cab
Total Veículos Especiais					6	53.781,85 €				
Total					165	53.781,85 €	354,01 €	2	13.876,00 €	

Notas:

Período: 01/07/2014 a 30/09/2014

(1) Veículos adquiridos fora do AQ-VAM

(2) Os valores variam consoante o prazo e a quilometragem contratada que deve ser adequada ao perfil de utilização

AQ-VAM - Acordo quadro de veículos automóveis e motociclos

Os valores de aquisição não incluem ISV, em caso de isenção, e incluem a transformação dos veículos (P.e. os veículos das forças de segurança incluem strobs, equipamento eletrónico e operacional. Os veículos de emergência médica incluem todo o equipamento médico e eletrónico)

Os valores não incluem IVA

- A redução de despesa no PVE por cada veículo abatido tem em conta as seguintes rubricas, cujos valores foram apurados com o rigor possível, num modelo em evolução dada a inexistência de informação para uma parte do PVE, como anteriormente referido:
 - **Combustível:** média de consumos em 2012 => **1.869,06 €/ano**
Nota: Prevê-se uma redução de consumo estimada na ordem dos 10% comparando um veículo de 15 anos com um veículo novo (A base de dados de veículos adquirida em 2010 revela uma redução na média de consumo combinado de 17% entre 1997 e 2009, demonstrando que se adota uma posição conservadora quando se assume uma redução de 10% no novo veículo) => **186,91 €/ano**
 - **Manutenções, reparações e pneus:** média de custos com veículos próprios com idade entre 15 e 20 anos (média de idade dos veículos abatidos é de aprox. 17 anos) => **1.105,00 €/ano**. Os custos de manutenção de um veículo novo são em regra inferiores aos custos de um veículo com aprox. 17 anos. Este diferencial não foi considerado na estimativa de poupanças, numa perspetiva conservadora
 - **Renda Mensal de AOV:** com base no *downgrade* das tipologias de veículos a adquirir, prevê-se uma redução média no custo mensal na ordem dos **30%/ano**
 - **Emissões de CO2:** : À semelhança do que sucede com o consumo de combustível, prevê-se uma redução nos níveis de CO2 na ordem dos 12%, sendo que a média de emissões nos veículos ligeiros em 1997 era de 208 g/km e em 2007 era de 183g/km. Calculando o nível de emissões para 200.000 km (valor mínimo para ligeiros de passageiros) de vida útil e considerando que o tempo de vida útil são 17 anos, obtemos uma média de 11.800 km percorridos anualmente.
De acordo com o cálculo do *Life Cycle Cost* previsto no Decreto-Lei n.º 140/2010, apura-se o seguinte valor – 0,03 €/Kg de CO2 X (208/1000) X 11.800 => **73,63 €/ano**
 - **Parqueamento:** Considerando que um lugar de estacionamento ocupa uma área 18m2 (6X3) e o valor mensal por m2 de edifícios públicos para 2013 se encontra definido na Portaria n.º 278/2012 => **216,00 €/ano**

Comparativo da despesa na aquisição de um veículo próprio com o abate de dois veículos próprios

Veículo próprio abatido

Combustível	1.869,06 €
Manutenções / Reparações e Pneus	1.105,00 €
Emissões Poluentes (CO2)	73,63 €
Parqueamento	216,00 €

Novo veículo próprio

Combustível (-10%)	1.682,15 € (-186,91 €)
Manutenções / Reparações e Pneus	1.105,00 €
Emissões Poluentes (CO2) (-12%)	64,79€ (-8,84 €)
Parqueamento	216,00 €

Quadro resumo de redução (em termos líquidos)

Rubrica	Regra de Abate 2X1
Combustível	2.055,97 € (1.869,06 + 186,91)
Manutenções	1.105,00 €
CO2	82,47 € (73,63 + 8,84)
Parqueamento	216,00 €
Total	3.459,44 €

Nota: Com a publicação do Decreto-Lei n.º 36/2013, de 11 de março, a regra de abate passou de 3 para 2 veículos abatidos em contrapartida de cada veículo novo adquirido.

- **Cálculo da redução de despesa na contratação de um veículo em AOV com o abate de um veículo em AOV (substituído) e um veículo próprio**

Veículo próprio abatido e Contrato de veículo em AOV terminado

Combustível	1.869,06 €
Renda	5.460,00 €
Emissões Poluentes (CO2)	73,63 €
Parqueamento	216,00 €
Combustível	1.869,06 €
Manutenções / Reparações e Pneus	1.105,00 €
Emissões Poluentes (CO2)	73,63 €
Parqueamento	216,00 €

Novo contrato AOV

Combustível (-10%)	1.682,15 € (-186,91 €)
Renda (-30%)	3.822,00 € (-1.638,00 €)
Emissões Poluentes (CO2) (-12%)	64,79€ (-8,84 €)
Parqueamento	216,00 €

Quadro resumo de redução (em termos líquidos)

Critérios	Regra de Abate 2X1
Combustível	2.055,97 € (1.869,06 + 186,91)
Renda/ Manutenções	2.743,00 € (1.105,00 + 1638,00)
CO2	82,47 € (73,63 + 8,84)
Parqueamento	216,00 €
Total	5.097,44 €

Redução de despesa com veículos abatidos no 3.º Trim/2014 - resumo

- Redução de despesa anual aplicando a regra de abate de 2 veículos por cada contratação de veículo novo:
 - Aquisição de 1 veículo novo e 2 veículos próprios abatidos => **- 3.459,44 €** pelos 2 veículos próprios abatidos
 - Aluguer operacional de 1 veículo novo e devolução de um veículo em aluguer operacional + 1 veículo próprio abatido => **-5.097,44 €** pelo veículo próprio abatido e redução da renda em 30%

Modelo de cálculo

187 veículos próprios X 3.459,44 € = **- 646.915,28 €**

67 veículos em aluguer operacional X 1.833,75 € (1) = **- 122.861,25 €**



≈ 770 m€

- Com base nestes parâmetros de avaliação, a redução de despesa obtida no 3.º Trim/2014 com a diminuição de veículos no PVE alcançou 770 m€.

(1) Total da redução da despesa do veículo anterior contratado em AOV pelo novo veículo no mesmo regime. O veículo próprio abatido, está contabilizado em “veículos próprios”.

Comparativo da frota do PVE (3.º Trim/2014 Vs 2013)

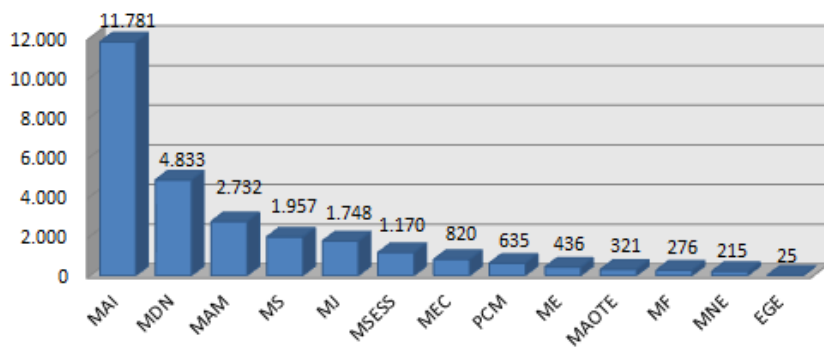
Ministério	3.º Trim/2014		2013		3.º Trim/2014 Vs 2013	
	N.º de Veículos	Dist. %	N.º de Veículos	Dist. %		
MAI	11.781	43,7%	11.627	42,8%	154	1,3%
MDN	4.833	17,9%	4.946	18,2%	-113	-2,3%
MAM	2.732	10,1%	2.904	10,7%	-172	-5,9%
MS	1.957	7,3%	1.974	7,3%	-17	-0,9%
MJ	1.748	6,5%	1.722	6,3%	26	1,5%
MSESS	1.170	4,3%	1.195	4,4%	-25	-2,1%
MEC	820	3,0%	788	2,9%	32	4,1%
PCM	635	2,4%	682	2,5%	-47	-6,9%
ME	436	1,6%	467	1,7%	-31	-6,6%
MAOTE	321	1,2%	346	1,3%	-25	-7,2%
MF	276	1,0%	288	1,1%	-12	-4,2%
MNE	215	0,8%	224	0,8%	-9	-4,0%
EGE	25	0,1%	31	0,1%	-6	-19,4%
Total PVE	26.949	100%	27.194	100%	-245	-0,9%

Distrib. da frota do PVE por ministério e tipo de utilização

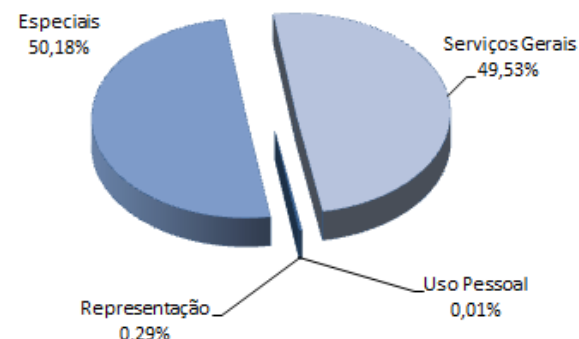
Frota do Parque de Veículos do Estado - 30/09/2014

Ministério	Abrev.	Representação	Uso Pessoal	Especiais	Serviços Gerais	Total	Distrib.
Ministério da Administração Interna	MAI	2	0	9310	2469	11.781	43,72%
Ministério da Defesa Nacional	MDN	4	0	2483	2346	4.833	17,93%
Ministério da Agricultura e do Mar	MAM	5	0	8	2719	2.732	10,14%
Ministério da Saúde	MS	3	0	667	1287	1.957	7,26%
Ministério da Justiça	MJ	6	2	1027	713	1.748	6,49%
Ministério da Solidariedade, Emprego e Segurança Social	MSESS	3	0	5	1162	1.170	4,34%
Ministério da Educação e Ciência	MEC	5	0	0	815	820	3,04%
Presidência do Conselho de Ministros	PCM	20	0	22	593	635	2,36%
Ministério da Economia	ME	3	0	1	432	436	1,62%
Ministério do Ambiente, Ordenamento do Território e Energia	MAOTE	2	0	0	319	321	1,19%
Ministério das Finanças	MF	8	0	0	268	276	1,02%
Ministério dos Negócios Estrangeiros	MNE	4	0	0	211	215	0,80%
Encargos Gerais do Estado	EGE	12	0	0	13	25	0,09%
Total		77	2	13.523	13.347	26.949	100,00%
		0,29%	0,01%	50,18%	49,53%	100,00%	

Distribuição por Ministério



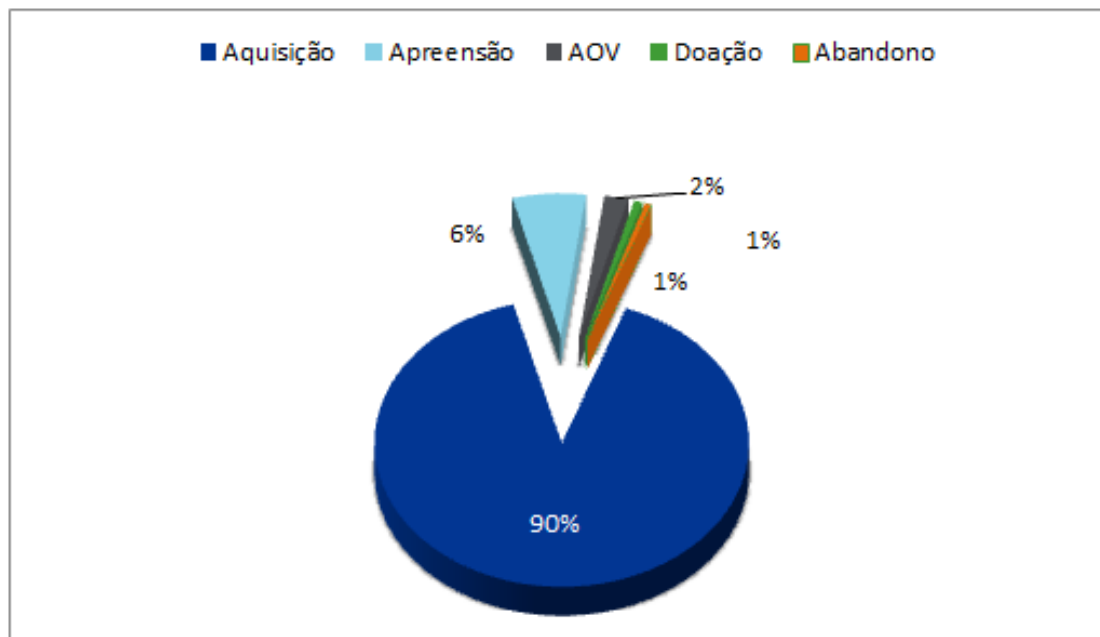
Tipo de utilização



Distribuição da frota do PVE – 20 +

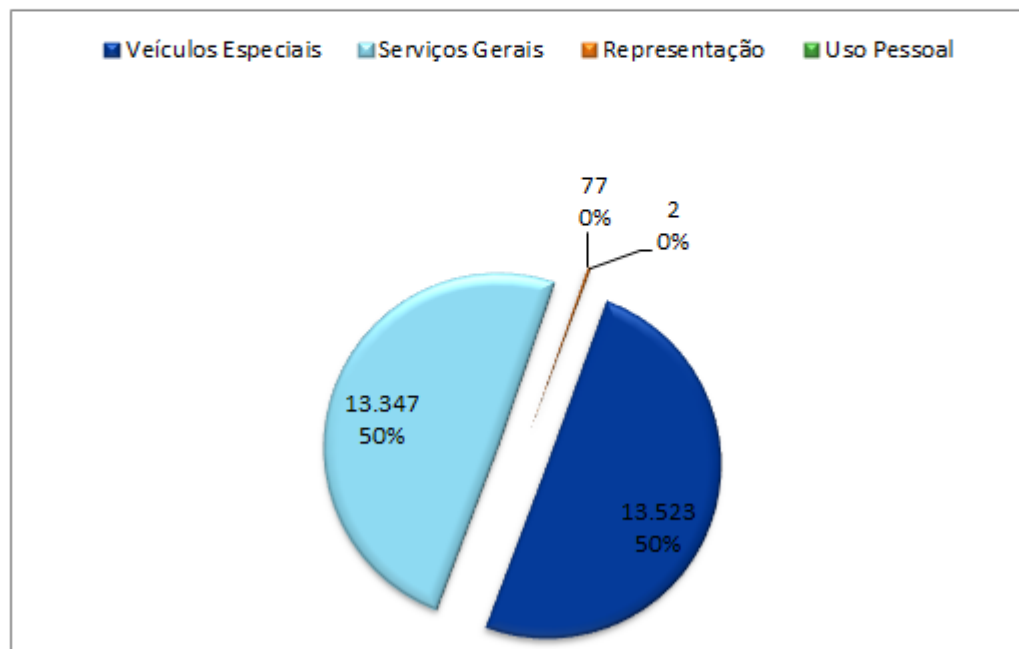
Entidade	N.º de Veículos	% (20+)	% (PVE)
Guarda Nacional Republicana	5.944	26,50%	22,06%
Polícia de Segurança Pública - Direcção Nacional	4.711	21,00%	17,48%
Exército	2.766	12,33%	10,26%
Marinha	1.000	4,46%	3,71%
Polícia Judiciária - Direcção Nacional	985	4,39%	3,66%
Instituto da Conservação da Natureza e das Florestas, I. P.	957	4,27%	3,55%
Força Aérea	725	3,23%	2,69%
Autoridade Nacional de Protecção Civil	714	3,18%	2,65%
Instituto Nacional de Emergência Médica, I. P.	699	3,12%	2,59%
Direcção-Geral de Reinserção e Serviços Prisionais	633	2,82%	2,35%
Instituto da Segurança Social, I. P.	473	2,11%	1,76%
Instituto do Emprego e Formação Profissional, I. P.	453	2,02%	1,68%
Administração Regional de Saúde do Norte, I. P.	432	1,93%	1,60%
Direcção Regional de Agricultura e Pescas do Norte	427	1,90%	1,58%
Direcção Regional de Agricultura e Pescas do Centro	338	1,51%	1,25%
Serviço de Estrangeiros e Fronteiras	336	1,50%	1,25%
Administração Regional de Saúde de Lisboa e Vale do Tejo, I. P.	253	1,13%	0,94%
Direcção-Geral de Alimentação e Veterinária	203	0,90%	0,75%
Administração Regional de Saúde do Centro, I. P.	192	0,86%	0,71%
Autoridade Tributária e Aduaneira	190	0,85%	0,71%
Total 20+	22.431	83,2%	
Total PVE	26.949		

Proveniência	N.º de Veículos	Dist. %
Aquisição	24.331	90,29%
Apreensão	1.710	6,35%
AOV	559	2,07%
Doação	198	0,73%
Abandono	151	0,56%
Total	26.949	100%



- A maior parte da frota está afeta a forças de segurança, defesa nacional, cuidados de saúde, emergência médica e proteção civil permitindo a estes veículos o usufruto da isenção de Imposto Sobre Veículos (ISV). Com esta isenção e face à utilização dos veículos, ao fim a que se destinam e à transformação necessária para fazer face à operacionalidade destes veículos, a modalidade de “aquisição” apresenta vantagens face ao aluguer operacional de veículos (AOV)

Tipo de Utilização	N.º de Veículos	Dist. %
Veículos Especiais	13.523	50,18%
Serviços Gerais	13.347	49,53%
Representação	77	0,29%
Uso Pessoal	2	0,01%
Total	26.949	100%



- Classificação do tipo de utilização cfr. artigo 8.º do Decreto-Lei n.º 170/2008.
- Definição de veículos de serviços gerais e veículos especiais, cfr. artigo 8.º do Decreto-Lei n.º 170/2008:
 - Veículos de serviços gerais: os quais se destinam a satisfazer as necessidades de transporte, normais e rotinadas, dos serviços;
 - Veículos especiais: os quais se destinam à satisfação de necessidades de transporte específicas e diferenciadas, designadamente os afetos aos sistemas de defesa nacional, de segurança interna, de proteção civil, de proteção e socorro e à segurança prisional.

CO2	# Veículos	%
0 - 95	195	2,5%
96 - 100	170	2,1%
101 - 110	125	1,6%
111 - 120	566	7,1%
121 - 130	327	4,1%
131 - 140	2.137	26,9%
141 - 200	3.077	38,7%
+ de 201	1.362	17,1%
	7.959	100,0%

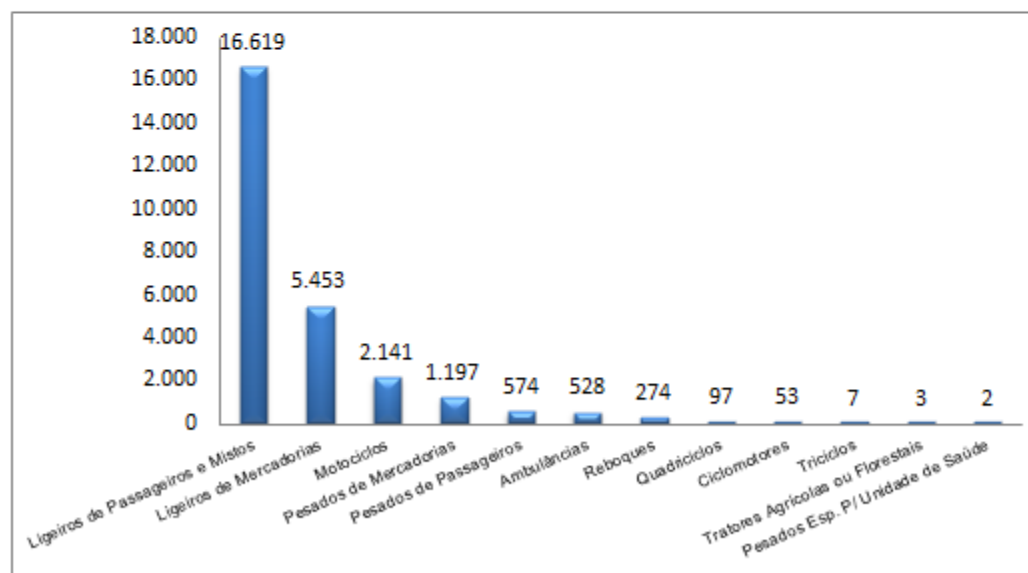
- Apenas estão em análise os 16.619 veículos “Ligeiros de Passageiros e Mistos”. Destes, existem 8.660 veículos que não têm informação de CO2 face à sua antiguidade e por esse motivo a análise resume-se a 7.959 veículos

CO2	# Veículos	%
0 - 95	36	25,2%
96 - 100	104	72,7%
101 - 110	0	0,0%
111 - 120	3	2,1%
121 - 130	0	0,0%
131 - 140	0	0,0%
141 - 200	0	0,0%
+ de 201	0	0,0%
	143	100,0%

- Apenas estão em análise os 167 veículos novos dos quais apenas 143 são “Ligeiros de Passageiros e Mistos”, não são “Veículos especiais” e não têm a tipologia “Chassis-cabina”, “Pick-Up” e Furgão (cfr. Despacho n.º 7382/2009).

Caracterização da frota do PVE por tipologia

Tipologia	N.º de Veículos	Dist. %
Ligeiros de Passageiros e Mistos	16.619	61,67%
Ligeiros de Mercadorias	5.453	20,23%
Motociclos	2.141	7,94%
Pesados de Mercadorias	1.197	4,44%
Pesados de Passageiros	574	2,13%
Ambulâncias	528	1,96%
Reboques	274	1,02%
Quadriciclos	97	0,36%
Ciclomotores	53	0,20%
Triciclos	7	0,03%
Tratores Agrícolas ou Florestais	3	0,01%
Pesados Esp. P/ Unidade de Saúde	2	0,01%
Ligeiros Esp. P/ Unidade de Saúde	1	0,00%
Total	26.949	100%



(1) - Foi corrigida a tipologia de 3 veículos para "Tratores Agrícolas ou Florestais"

Marca	Veículos
Renault	3.561
Nissan	2.799
Toyota	1.946
Volkswagen	1.924
Mercedes-Benz	1.476
Citroen	1.445
Skoda	1.407
Yamaha	1.321
Ford	1.211
Fiat	1.171

Marca e modelo	Veículos
Skoda Octavia Diesel	1.345
Nissan Patrol Diesel	947
Yamaha DT	692
Renault Clio	662
Renault 4	548
Iveco Daily	462
Ford Transit	457
Renault Kangoo	412
Renault Megane	389
Volkswagen LT	361

Os quadros seguintes correspondem à frota de cada ministério distribuída por organismo, âmbito e tipo de utilização.

Figura explicativa:

1 Presidência do Conselho de Ministros	2 Âmbito	3 Tipo de utilização				4 Abate pendente	
		Repres.	Uso Pessoal	Especiais	Serviços Gerais	Total	Total
	Órgão de soberania/Governo						
	Gabinete da Secretária de Estado dos Assuntos Parlamentares e da Igualdade	1			1	2	0
	Gabinete da Subsecretária de Estado Adjunta do Ministro de Estado e dos Negócios Estrangeiros	1			1	2	0
	Gabinete do Ministro Adjunto e dos Assuntos Parlamentares	1	1		3	5	0
	Gabinete do Primeiro Ministro	10			16	26	0
	Gabinete do Secretário de Estado Adjunto do Ministro Adjunto e dos Assuntos Parlamentares	1			2	3	0
	Gabinete do Secretário de Estado Adjunto do Primeiro Ministro	2			2	4	0
	Gabinete do Secretário de Estado da Administração Local e Reforma Administrativa				1	1	0
	Gabinete do Secretário de Estado da Cultura	1	1		6	8	0
	Gabinete do Secretário de Estado da Juventude e do Desporto	3			1	4	1
	Gabinete do Secretário de Estado da Presidência do Conselho de Ministros	2			1	3	0
	Sub-Total	22	2	0	34	58	1

Legenda:

1. Ministério
2. Âmbito cfr. SIOE
3. Distribuição de veículos por tipo de utilização cfr. artigo 8.º do Decreto-Lei n.º 170/2008
4. Abate pendente – Veículos com processo de abate em conclusão pela eSPap ou pelo organismo, ou já reservados para abate futuro em contrapartida de veículos novos

Ministério da Administração Interna

Âmbito

Órgão de soberania/Governo

	Tipo de utilização				Total	Abate pendente
	Repres.	Uso Pessoal	Especiais	Serviços Gerais		
Gabinete do Ministro da Administração Interna	0	0	0	2	2	0
Gabinete do Secretário de Estado Adjunto do Ministro da Administração Interna	1	0	0	3	4	0
Gabinete do Secretário de Estado da Administração Interna	1	0	0	1	2	0
Sub-Total	2	0	0	6	8	0

Órgão de soberania/Governo/Administração Direta

	Tipo de utilização				Total	Total
	Repres.	Uso Pessoal	Especiais	Serviços Gerais		
Autoridade Nacional de Protecção Civil	0	0	584	130	714	13
Autoridade Nacional de Segurança Rodoviária	0	0	0	12	12	2
Cofre de Previdência da Polícia de Segurança Pública	0	0	0	2	2	0
Direcção-Geral de Infra-Estruturas e Equipamentos	0	0	0	4	4	0
Guarda Nacional Republicana	0	0	3.957	1.987	5.944	308
Inspeção-Geral da Administração Interna	0	0	0	7	7	3
Polícia de Segurança Pública - Direcção Nacional	0	0	4.705	6	4.711	287
Secretaria-Geral do Ministério da Administração Interna	0	0	0	21	21	1
Serviço de Estrangeiros e Fronteiras	0	0	64	272	336	11
Serviços Sociais da Guarda Nacional Republicana	0	0	0	2	2	0
Serviços Sociais da Polícia de Segurança Pública	0	0	0	20	20	1
Sub-Total	0	0	9.310	2.463	11.773	626

Total

2	0	9.310	2.469	11.781	626
----------	----------	--------------	--------------	---------------	------------

Ministério da Defesa Nacional

Âmbito

Órgão de soberania/Governo

Gabinete do Ministro da Defesa Nacional

Gabinete do Secretário de Estado Adjunto e da Defesa Nacional

Sub-Total

Órgão de soberania/Governo/Administração Direta

Comissão Portuguesa de História Militar - Instituto da Defesa Nacional

Direcção-Geral de Armamento e Infra-Estruturas de Defesa

Direcção-Geral de Pessoal e Recrutamento Militar

Direcção-Geral de Política de Defesa Nacional

Estado Maior General das Forças Armadas (EMGFA)

Exército

Força Aérea

Hospital das Forças Armadas - Pólo de Lisboa

Inspecção-Geral da Defesa Nacional

Instituto da Defesa Nacional

Instituto Hidrográfico

Marinha

Polícia Judiciária Militar

Secretaria-Geral do Ministério da Defesa Nacional

Sub-Total

Órgão de soberania/Governo/Administração Indireta

Instituto de Acção Social das Forças Armadas, I. P.

Sub-Total

Total

	Tipo de utilização				Total	Abate
	Repres.	Uso Pessoal	Especiais	Serviços Gerais		pendente
						Total
	2	0	0	8	10	0
	1	0	0	1	2	0
	3	0	0	9	12	0
						0
						Total
	0	0	0	1	1	0
	0	0	0	5	5	0
	0	0	0	5	5	0
	0	0	0	19	19	5
	0	0	1	139	140	7
	0	0	2.010	756	2.766	11
	1	0	57	667	725	38
	0	0	0	5	5	0
	0	0	0	7	7	4
	0	0	0	7	7	2
	0	0	13	3	16	1
	0	0	365	635	1.000	20
	0	0	37	0	37	0
	0	0	0	10	10	1
	1	0	2.483	2.259	4.743	89
						Total
	0	0	0	78	78	0
	0	0	0	78	78	0
	4	0	2.483	2.346	4.833	89

Ministério da Agricultura e do Mar

Âmbito	Tipo de utilização				Total	Abate
	Repres.	Uso Pessoal	Especiais	Serviços Gerais		pendente
Órgão de soberania/Governo						
Gabinete da Ministra da Agricultura e do Mar	1	0	0	1	2	0
Gabinete do Secretário de Estado da Agricultura	1	0	0	1	2	0
Gabinete do Secretário de Estado da Alimentação e da Investigação Agroalimentar	1	0	0	1	2	0
Gabinete do Secretário de Estado das Florestas e Desenvolvimento Rural	1	0	0	1	2	0
Gabinete do Secretário de Estado do Mar	1	0	0	1	2	0
Sub-Total	5	0	0	5	10	0
Órgão de soberania/Governo/Administração Direta						
Direção-Geral de Alimentação e Veterinária	0	0	0	203	203	0
Direção-Geral de Recursos Naturais, Segurança e Serviços Marítimos	0	0	0	63	63	0
Direcção Regional de Agricultura e Pescas de Lisboa e Vale do Tejo	0	0	0	102	102	5
Direcção Regional de Agricultura e Pescas do Alentejo	0	0	0	163	163	0
Direcção Regional de Agricultura e Pescas do Algarve	0	0	0	92	92	0
Direcção Regional de Agricultura e Pescas do Centro	0	0	0	338	338	2
Direcção Regional de Agricultura e Pescas do Norte	0	0	0	427	427	0
Direcção-Geral de Agricultura e Desenvolvimento Rural	0	0	0	120	120	20
Direcção-Geral de Política do Mar	0	0	0	1	1	0
Estrutura de Missão para a Extensão da Plataforma Continental	0	0	0	1	1	0
Gabinete de Planeamento e Políticas	0	0	0	10	10	1
Gabinete de Prevenção e Investigação de Acidentes Marítimos	0	0	0	2	2	1
Secretaria Geral do Ministério da Agricultura, do Mar, do Ambiente e do Ordenamento do Território	0	0	0	16	16	4
Sub-Total	0	0	0	1.538	1.538	33
Órgão de soberania/Governo/Administração Indireta						
Instituto da Conservação da Natureza e das Florestas, I. P.	0	0	8	949	957	6
Instituto da Vinha e do Vinho, I. P.	0	0	0	3	3	0
Instituto de Financiamento da Agricultura e Pescas, I. P.	0	0	0	105	105	20
Instituto dos Vinhos do Douro e do Porto, I. P.	0	0	0	14	14	0
Instituto Nacional de Investigação Agrária e Veterinária, I.P.	0	0	0	63	63	5
Instituto Português do Mar e da Atmosfera, I.P.	0	0	0	42	42	6
Sub-Total	0	0	8	1.176	1.184	37
Total	5	0	8	2.719	2.732	70

Ministério da Saúde

Âmbito	Tipo de utilização				Total	Abate pendente
	Repres.	Uso Pessoal	Especiais	Serviços Gerais		
Órgão de soberania/Governo					Total	Total
Gabinete do Ministro da Saúde	1	0	0	1	2	0
Gabinete do Secretário de Estado Adjunto do Ministro da Saúde	1	0	0	1	2	0
Gabinete do Secretário de Estado da Saúde	1	0	0	1	2	0
Sub-Total	3	0	0	3	6	0
Órgão de soberania/Governo/Administração Direta					Total	Total
Direção-Geral da Saúde	0	0	0	5	5	0
Inspeção-Geral das Actividades em Saúde	0	0	0	2	2	0
Secretaria-Geral do Ministério da Saúde	0	0	0	9	9	1
Serviço de Intervenção nos Comportamentos Aditivos e nas Dependências	0	0	0	3	3	1
Sub-Total	0	0	0	19	19	2
Órgão de soberania/Governo/Administração Indireta					Total	Total
Administração Central do Sistema de Saúde, I. P.	0	0	0	12	12	0
Administração Regional de Saúde de Lisboa e Vale do Tejo, I. P.	0	0	5	248	253	5
Administração Regional de Saúde do Alentejo, I. P.	0	0	34	113	147	6
Administração Regional de Saúde do Algarve, I. P.	0	0	0	74	74	1
Administração Regional de Saúde do Centro, I. P.	0	0	3	189	192	2
Administração Regional de Saúde do Norte, I. P.	0	0	58	374	432	0
Centro de Medicina de Reabilitação da Região Centro - Rovisco Pais	0	0	0	12	12	0
Centro Hospitalar do Oeste	0	0	0	29	29	9
Centro Hospitalar Psiquiátrico de Lisboa	0	0	0	11	11	0
Hospital de São Marcos - Braga	0	0	0	10	10	0
Hospital do Arcebispo João Crisóstomo - Cantanhede	0	0	0	2	2	0
Hospital Dr. Francisco Zagalo - Ovar	0	0	0	3	3	0
Hospital José Luciano de Castro	0	0	0	2	2	0
INFARMED - Autoridade Nacional do Medicamento e Produtos de Saúde, I. P.	0	0	0	10	10	0
Instituto de Oftalmologia Dr. Gama Pinto	0	0	0	1	1	0
Instituto Nacional de Emergência Médica, I. P.	0	0	567	132	699	15
Instituto Nacional de Saúde Dr. Ricardo Jorge, I. P.	0	0	0	9	9	0
Instituto Português do Sangue e da Transplantação, I.P.	0	0	0	34	34	0
Sub-Total	0	0	667	1.265	1.932	38
Total	3	0	667	1.287	1.957	40

Ministério da Justiça**Âmbito****Órgão de soberania/Governo**

Gabinete da Ministra da Justiça

Gabinete do Secretário de Estado da Justiça

Sub-Total**Órgão de soberania/Governo/Administração Direta**

Direção-Geral de Reinserção e Serviços Prisionais

Direção-Geral da Administração da Justiça

Direção-Geral da Política de Justiça

Inspeção-Geral dos Serviços de Justiça

Policia Judiciária - Direcção Nacional

Secretaria-Geral do Ministério da Justiça

Sub-Total**Órgão de soberania/Governo/Administração Indireta**

Instituto de Gestão Financeira e Equipamentos da Justiça I.P.

Instituto dos Registos e do Notariado, I. P.

Instituto Nacional da Propriedade Industrial, I. P.

Instituto Nacional de Medicina Legal e Ciências Forenses, I. P.

Sub-Total**Órgão de soberania/Governo/Outras Estruturas**

Centro de Estudos Judiciários

Sub-Total**Órgão de soberania/Ministério Público**

Departamento de Investigação e Acção Penal de Coimbra

Departamento de Investigação e Acção Penal do Porto

Sub-Total

Tipo de utilização						Abate pendente
Repres.	Uso Pessoal	Especiais	Serviços Gerais	Total	Total	
0	1	0	2	3	0	
1	1	0	3	5	1	
1	2	0	5	8	1	
Repres.	Uso Pessoal	Especiais	Serviços Gerais	Total	Total	
0	0	42	591	633	84	
0	0	0	10	10	5	
0	0	0	7	7	2	
0	0	0	3	3	0	
0	0	985	0	985	187	
0	0	0	20	20	12	
0	0	1.027	631	1.658	290	
Repres.	Uso Pessoal	Especiais	Serviços Gerais	Total	Total	
0	0	0	15	15	5	
0	0	0	5	5	1	
0	0	0	3	3	1	
0	0	0	8	8	0	
0	0	0	31	31	7	
Repres.	Uso Pessoal	Especiais	Serviços Gerais	Total	Total	
0	0	0	4	4	0	
0	0	0	4	4	0	
Repres.	Uso Pessoal	Especiais	Serviços Gerais	Total	Total	
0	0	0	1	1	0	
0	0	0	3	3	0	
0	0	0	4	4	0	

Ministério da Justiça

Âmbito

Órgão de soberania/Tribunal	Tipo de utilização				Total	Abate pendente
	Repres.	Uso Pessoal	Especiais	Serviços Gerais		
Supremo Tribunal de Justiça	1	0	0	7	8	0
Tribunal Central Administrativo Norte	1	0	0	1	2	0
Tribunal da Relação de Coimbra	2	0	0	2	4	2
Tribunal da Relação de Lisboa	1	0	0	3	4	0
Tribunal da Relação do Porto	0	0	0	3	3	1
Tribunal de Execução de Penas de Évora	0	0	0	1	1	1
Tribunal de Instrução Criminal de Évora	0	0	0	2	2	0
Tribunal Judicial da Comarca de Tomar	0	0	0	2	2	0
Tribunal Judicial de Alcobaça	0	0	0	1	1	0
Tribunal Judicial de Caldas da Rainha	0	0	0	1	1	0
Tribunal Judicial de Chaves	0	0	0	1	1	0
Tribunal Judicial de Lamego	0	0	0	1	1	0
Tribunal Judicial de Leiria	0	0	0	1	1	1
Tribunal Judicial de Loures	0	0	0	1	1	1
Tribunal Judicial de Oeiras	0	0	0	1	1	0
Tribunal Judicial de Santarém	0	0	0	1	1	0
Tribunal Judicial de Torres Vedras	0	0	0	1	1	0
Tribunal Judicial de Viseu	0	0	0	1	1	0
Varas Competência Mista do Funchal	0	0	0	2	2	1
Sub-Total	5	0	0	33	38	7
Órgão de soberania/Tribunal/Serviços de Apoio	Repres.	Uso Pessoal	Especiais	Serviços Gerais	Total	Total
Secretaria-Geral das Varas Cíveis, Juízos Cíveis, Juízos Peq. Instância Crim. Lisboa	0	0	0	5	5	2
Sub-Total	0	0	0	5	5	2
Total	6	2	1.027	713	1.748	307

Ministério da Solidariedade, Emprego e Segurança Social

Âmbito	Tipo de utilização				Total	Abate pendente
	Repres.	Uso Pessoal	Especiais	Serviços Gerais		
Órgão de soberania/Governo						
Gabinete do Ministro da Solidariedade, Emprego e Segurança Social	1	0	0	4	5	0
Gabinete do Secretário de Estado da Solidariedade e da Segurança Social	1	0	0	3	4	0
Gabinete do Secretário de Estado do Emprego	1	0	0	1	2	0
Sub-Total	3	0	0	8	11	0
Órgão de soberania/Governo/Administração Direta						
Autoridade para as Condições do Trabalho	0	0	0	135	135	22
Direcção-Geral da Segurança Social	0	0	0	4	4	0
Direcção-Geral do Emprego e das Relações de Trabalho	0	0	0	5	5	0
Gabinete de Estratégia e Planeamento (MSESS)	0	0	0	1	1	1
Inspeção-Geral do Ministério da Solidariedade, Emprego e Segurança Social	0	0	0	4	4	2
Secretaria-Geral do Ministério da Solidariedade, Emprego e Segurança Social	0	0	0	6	6	0
Sub-Total	0	0	0	155	155	25
Órgão de soberania/Governo/Administração Indireta						
Casa Pia de Lisboa, I. P.	0	0	0	43	43	0
Instituto da Segurança Social, I. P.	0	0	5	468	473	16
Instituto de Gestão de Fundos de Capitalização da Segurança Social, I.P.	0	0	0	3	3	0
Instituto de Gestão Financeira da Segurança Social, I. P.	0	0	0	21	21	3
Instituto de Informática, I. P.	0	0	0	6	6	5
Instituto do Emprego e Formação Profissional, I. P.	0	0	0	453	453	28
Instituto Nacional para a Reabilitação, I. P.	0	0	0	4	4	0
Sub-Total	0	0	5	998	1.003	52
Órgão de soberania/Governo/Outras Estruturas						
Comissão para a Igualdade no Trabalho e no Emprego	0	0	0	1	1	0
Sub-Total	0	0	0	1	1	0
Total	3	0	5	1.162	1.170	77

Ministério da Educação e Ciência

Âmbito	Tipo de utilização				Total	Abate
	Repres.	Uso Pessoal	Especiais	Serviços Gerais		pendente
Órgão de soberania/Governo					Total	Total
Gabinete do Ministro da Educação e Ciência	1	0	0	2	3	0
Gabinete da Secretária de Estado da Ciência	1	0	0	4	5	0
Gabinete da Secretária de Estado do Ensino Básico e Secundário	1	0	0	2	3	0
Gabinete do Secretário de Estado do Ensino e da Administração Escolar	1	0	0	2	3	0
Gabinete do Secretário de Estado do Ensino Superior	1	0	0	2	3	0
Sub-Total	5	0	0	12	17	0
Órgão de soberania/Governo/Administração Direta					Total	Total
Agrupamento de Escolas Caranguejeira	0	0	0	1	1	0
Agrupamento de Escolas D. Maria II	0	0	0	1	1	0
Agrupamento de Escolas de Aljustrel	0	0	0	1	1	0
Agrupamento de Escolas de Alvalade do Sado	0	0	0	1	1	0
Agrupamento de Escolas de Azeitão	0	0	0	1	1	0
Agrupamento de Escolas de Castro Daire	0	0	0	4	4	0
Agrupamento de Escolas de Concelho de Alcútem	0	0	0	3	3	0
Agrupamento de Escolas de D. João II, Santarém - Santarém 170562	0	0	0	1	1	0
Agrupamento de Escolas de Mangualde	0	0	0	1	1	0
Agrupamento de Escolas de Montenegro	0	0	0	1	1	0
Agrupamento de Escolas de Seia - Guarda (160283)	0	0	0	1	1	0
Agrupamento de Escolas de Silves	0	0	0	1	1	0
Agrupamento de Escolas de Valongo do Vouga, Águeda - Aveiro (160106)	0	0	0	1	1	0
Agrupamento de Escolas Dr. Jorge Augusto Correia	0	0	0	1	1	0
Agrupamento de Escolas Júlio Dantas	0	0	0	2	2	1
Agrupamento de Escolas Padre António Martins de Oliveira - Lagoa - Algarve	0	0	0	1	1	0
Agrupamento de Escolas Póvoa de Santa Iria	0	0	0	1	1	0
Agrupamento de Escolas Professor Paula Nogueira	0	0	0	1	1	0
Agrupamento de Escolas Rio Arade	0	0	0	1	1	0
Agrupamento Vertical de Escolas de Palmela - Setúbal (171104)	0	0	0	1	1	0
Agrupamento Vertical de Escolas N.º 4 - Évora (135562)	0	0	0	2	2	0
Direção-Geral de Estatísticas da Educação e Ciência	0	0	0	1	1	0
Direção-Geral de Planeamento e Gestão Financeira	0	0	0	3	3	0
Direção-Geral dos Estabelecimentos Escolares	0	0	0	59	59	0
Direção-Geral da Administração Escolar	0	0	0	1	1	0
Direção-Geral da Educação	0	0	0	8	8	7
Direção-Geral do Ensino Superior	0	0	0	3	3	0
Editorial do Ministério da Educação e Ciência	0	0	0	4	4	0
Escola Básica dos 2.º e 3.º Ciclos D. Afonso IV Conde de Ourém, Ourém - Santarém	0	0	0	2	2	0

Ministério da Educação e Ciência

Âmbito	Tipo de utilização				Abate pendente	
Escola Profissional Agrícola de D. Dinis, Paiã, Odivelas - Lisboa (404019)	0	0	0	4	4	0
Escola Profissional Agrícola do Conde de São Bento - Santo Tirso	0	0	0	2	2	0
Escola Profissional Agrícola Quinta da Lageosa	0	0	0	5	5	0
Escola Profissional de Agricultura e Desenvolvimento Rural de Carvalhais/Mirandela - Bragança	0	0	0	2	2	0
Escola Profissional de Agricultura e Desenvolvimento Rural de Cister/Alcobaça	0	0	0	5	5	0
Escola Profissional de Agricultura e Desenvolvimento Rural de Marco de Canaveses - Porto	0	0	0	7	7	0
Escola Profissional de Agricultura e Desenvolvimento Rural de Ponte de Lima - Viana do Castelo (404287)	0	0	0	4	4	0
Escola Profissional de Agricultura e Desenvolvimento Rural de Vagos - Aveiro (404299)	0	0	0	5	5	0
Escola Profissional de Artes e Ofícios Tradicionais da Batalha - Leiria (404305)	0	0	0	2	2	0
Escola Profissional de Ciências Geográficas de Lisboa - Lisboa (404354)	0	0	0	1	1	0
Escola Profissional de Desenvolvimento Rural de Abrantes - Santarém (404329)	0	0	0	10	10	0
Escola Profissional de Desenvolvimento Rural de Grândola	0	0	0	3	3	0
Escola Profissional de Desenvolvimento Rural de Serpa	0	0	0	5	5	0
Escola Profissional de Fermil	0	0	0	8	8	0
Escola Secundária com 3.º Ciclo do Ensino Básico de Coruche - Santarém (8990)	0	0	0	1	1	0
Escola Secundária com 3.º Ciclo do Ensino Básico de Marques de Castilho, Águeda - Aveiro (402151)	0	0	0	1	1	0
Inspeção-Geral da Educação e Ciência	0	0	0	6	6	1
Secretaria-Geral do Ministério da Educação e Ciência	0	0	0	6	6	1
Sub-Total	0	0	0	186	186	10

Ministério da Educação e Ciência

Âmbito	Tipo de utilização				Total	Abate
	Repres.	Uso Pessoal	Especiais	Serviços Gerais		pendente
Órgão de soberania/Governo/Administração Indireta						Total
Agência Nacional para a Qualificação e o Ensino Profissional, I.P.	0	0	0	5	5	0
Centro Científico e Cultural de Macau, I. P.	0	0	0	1	1	0
Escola Superior de Educação de Coimbra - Instituto Politécnico de Coimbra	0	0	0	1	1	0
Escola Superior de Enfermagem de Coimbra	0	0	0	2	2	0
Escola Superior de Enfermagem do Porto	0	0	0	1	1	0
Escola Superior de Hotelaria e Turismo do Estoril	0	0	0	3	3	0
Estádio Universitário de Lisboa, I. P.	0	0	0	2	2	0
Faculdade de Ciências da Universidade de Lisboa	0	0	0	4	4	0
Faculdade de Ciências e Tecnologia - Universidade Nova de Lisboa	0	0	0	10	10	0
Faculdade de Ciências Médicas - Universidade Nova de Lisboa	0	0	0	1	1	0
Faculdade de Letras da Universidade de Lisboa	0	0	0	1	1	0
Faculdade de Medicina Veterinária da Universidade de Lisboa	0	0	0	12	12	0
Faculdade de Motricidade Humana da Universidade de Lisboa	0	0	0	2	2	0
Fundação para a Ciência e a Tecnologia, I. P.	0	0	0	10	10	1
Instituto de Higiene e Medicina Tropical - Universidade Nova de Lisboa	0	0	0	1	1	0
Instituto de Tecnologia Química e Biológica - Universidade Nova de Lisboa	0	0	0	3	3	0
Instituto Politécnico da Guarda	0	0	0	14	14	1
Instituto Politécnico de Beja	0	0	0	32	32	0
Instituto Politécnico de Bragança	0	0	0	2	2	0
Instituto Politécnico de Castelo Branco	0	0	0	30	30	0
Instituto Politécnico de Coimbra	0	0	0	12	12	0
Instituto Politécnico de Leiria	0	0	0	25	25	1
Instituto Politécnico de Lisboa	0	0	0	9	9	0
Instituto Politécnico de Portalegre	0	0	0	14	14	0
Instituto Politécnico de Santarém	0	0	0	24	24	0
Instituto Politécnico de Setúbal	0	0	0	12	12	0
Instituto Politécnico de Tomar	0	0	0	8	8	0
Instituto Politécnico de Viana do Castelo	0	0	0	16	16	0
Instituto Politécnico de Viseu	0	0	0	22	22	0
Instituto Politécnico do Cávado e do Ave	0	0	0	2	2	0
Instituto Politécnico do Porto	0	0	0	25	25	0
Instituto Superior de Agronomia da Universidade de Lisboa	0	0	0	13	13	1
Instituto Superior de Economia e Gestão da Universidade de Lisboa	0	0	0	1	1	0
Instituto Superior de Engenharia de Lisboa - Instituto Politécnico de Lisboa	0	0	0	2	2	0
Instituto Superior de Engenharia do Porto	0	0	0	3	3	0
Instituto Superior Técnico da Universidade de Lisboa	0	0	0	7	7	0
NOVA School of Business and Economics - Faculdade de Economia - Universidade Nova de Lisboa	0	0	0	1	1	0
Serviços de Ação Social da Universidade de Lisboa	0	0	0	5	5	0
Serviços de Acção Social - Universidade dos Açores	0	0	0	5	5	0
Serviços de Acção Social da Universidade da Beira Interior	0	0	0	7	7	0

Ministério da Educação e Ciência

Âmbito	Tipo de utilização				Total	Abate pendente
	Repres.	Uso Pessoal	Especiais	Serviços Gerais		
Serviços de Acção Social da Universidade de Coimbra	0	0	0	16	16	2
Serviços de Acção Social da Universidade de Évora	0	0	0	1	1	0
Serviços de Acção Social da Universidade de Trás-os-Montes e Alto Douro	0	0	0	5	5	0
Serviços de Acção Social da Universidade do Algarve	0	0	0	5	5	0
Serviços de Acção Social da Universidade do Minho	0	0	0	9	9	0
Serviços de Acção Social da Universidade Nova de Lisboa	0	0	0	4	4	0
Serviços de Acção Social do Instituto Politécnico da Guarda	0	0	0	1	1	0
Serviços de Acção Social do Instituto Politécnico de Bragança	0	0	0	3	3	0
Serviços de Acção Social do Instituto Politécnico de Lisboa	0	0	0	3	3	0
Serviços de Acção Social do Instituto Politécnico de Santarém	0	0	0	2	2	0
UMIC - Agência para a Sociedade do Conhecimento, I. P.	0	0	0	1	1	1
Universidade Aberta	0	0	0	10	10	0
Universidade da Beira Interior	0	0	0	17	17	0
Universidade da Madeira	0	0	0	8	8	0
Universidade de Coimbra - Reitoria	0	0	0	25	25	2
Universidade de Évora - Reitoria	0	0	0	34	34	4
Universidade de Lisboa	0	0	0	19	19	0
Universidade de Trás-os-Montes e Alto Douro	0	0	0	28	28	0
Universidade do Algarve - Reitoria	0	0	0	29	29	2
Universidade do Minho	0	0	0	20	20	0
Universidade dos Açores	0	0	0	23	23	0
Universidade Nova de Lisboa	0	0	0	3	3	0
Sub-Total	0	0	0	616	616	15
Órgão de soberania/Governo/Outras Estruturas	Repres.	Uso Pessoal	Especiais	Serviços Gerais	Total	Total
Conselho Nacional de Educação	0	0	0	1	1	0
Sub-Total	0	0	0	1	1	0
Total	5	0	0	815	820	25

Presidência do Conselho de Ministros

Âmbito

Órgão de soberania/Governo

	Tipo de utilização				Total	Abate
	Repres.	Uso Pessoal	Especiais	Serviços Gerais		pendente
						Total
Gabinete do Primeiro Ministro	3	0	4	19	26	0
Gabinete do Vice-Primeiro-Ministro	1	0	0	3	4	0
Gabinete do Ministro Adjunto e do Desenvolvimento Regional	1	0	0	3	4	0
Gabinete do Ministro da Presidência e dos Assuntos Parlamentares	2	0	0	3	5	1
Gabinete da Secretária de Estado dos Assuntos Parlamentares e da Igualdade	1	0	0	1	2	0
Gabinete da Subsecretária de Estado Adjunta do Ministro de Estado e dos Negócios Estrangeiros	1	0	0	0	1	0
Gabinete da Subsecretária de Estado Adjunta do Vice-Primeiro-Ministro	0	0	0	1	1	0
Gabinete do Secretário de Estado Adjunto do Ministro Adjunto e do Desenvolvimento Regional	1	0	0	1	2	0
Gabinete do Secretário de Estado Adjunto do Primeiro Ministro	2	0	0	2	4	0
Gabinete do Secretário de Estado Adjunto do Vice-Primeiro-Ministro	1	0	0	0	1	0
Gabinete do Secretário de Estado da Administração Local	1	0	0	1	2	1
Gabinete do Secretário de Estado da Cultura	2	0	0	2	4	0
Gabinete do Secretário de Estado da Modernização Administrativa	1	0	0	1	2	0
Gabinete do Secretário de Estado do Desenvolvimento Regional	1	0	0	0	1	0
Gabinete do Secretário de Estado do Desporto e Juventude	1	0	0	2	3	0
Sub-Total	19	0	4	39	62	2

Órgão de soberania/Governo/Administração Direta

	Tipo de utilização				Total	Total
	Repres.	Uso Pessoal	Especiais	Serviços Gerais		
Biblioteca Nacional de Portugal	0	0	0	3	3	0
Centro de Gestão da Rede Informática do Governo	0	0	0	2	2	1
Centro Jurídico - Presidência do Conselho de Ministros	0	0	0	1	1	0
Comissão de Coordenação e Desenvolvimento Regional de Lisboa e Vale do Tejo	0	0	0	25	25	2
Comissão de Coordenação e Desenvolvimento Regional do Alentejo	0	0	0	20	20	0
Comissão de Coordenação e Desenvolvimento Regional do Algarve	0	0	0	10	10	1
Comissão de Coordenação e Desenvolvimento Regional do Centro	0	0	0	38	38	5
Comissão de Coordenação e Desenvolvimento Regional do Norte	0	0	0	14	14	3
Comissão para a Cidadania e a Igualdade de Género	0	0	0	2	2	0
Direção-Geral do Património Cultural	0	0	0	46	46	0
Direcção Regional de Cultura do Alentejo	0	0	0	9	9	0
Direcção Regional de Cultura do Algarve	0	0	0	3	3	0
Direcção Regional de Cultura do Centro	0	0	0	5	5	0
Direcção Regional de Cultura do Norte	0	0	0	12	12	1
Direcção-Geral das Artes	0	0	0	3	3	0
Direcção-Geral das Autarquias Locais	0	0	0	1	1	0
Direcção-Geral do Livro, dos Arquivos e das Bibliotecas	0	0	0	7	7	0

Presidência do Conselho de Ministros

Âmbito	Tipo de utilização					Abate pendente
Gabinete de Estratégia, Planeamento e Avaliação Culturais	0	0	0	3	3	0
Gabinete Nacional de Segurança	0	0	0	5	5	1
Gabinete para os Meios de Comunicação Social	0	0	0	3	3	1
Inspecção-Geral das Actividades Culturais	0	0	0	2	2	1
Secretaria-Geral da Presidência do Conselho de Ministros	0	0	0	9	9	0
Sistema de Segurança Interna	1	0	0	4	5	1
Sub-Total	1	0	0	227	228	17
Órgão de soberania/Governo/Administração Indireta	Repres.	Uso Pessoal	Especiais	Serviços Gerais	Total	Total
Agência para a Modernização Administrativa, I. P.	0	0	0	7	7	0
Alto Comissariado para a Imigração e Diálogo Intercultural, I. P.	0	0	0	3	3	0
Instituto de Gestão do Fundo Social Europeu, I. P.	0	0	0	18	18	0
Instituto do Cinema e Audiovisual, I. P.	0	0	0	4	4	2
Instituto Financeiro para o Desenvolvimento Regional, I. P.	0	0	0	1	1	1
Instituto Nacional de Estatística, I. P.	0	0	0	19	19	1
Instituto Português do Desporto e da Juventude, I. P.	0	0	0	80	80	2
Sub-Total	0	0	0	132	132	6
Órgão de soberania/Governo/Outras Estruturas	Repres.	Uso Pessoal	Especiais	Serviços Gerais	Total	Total
Academia Portuguesa de História	0	0	0	1	1	0
ACIDI, I. P. - Gestor do Programa Escolhas	0	0	0	8	8	1
Serviço de Informações de Segurança	0	0	9	138	147	0
Serviço de Informações Estratégicas de Defesa	0	0	2	14	16	0
Sistema de Informações da República Portuguesa	0	0	7	34	41	0
Sub-Total	0	0	18	195	213	1
Total	20	0	22	593	635	26

Ministério da Economia

Âmbito

Órgão de soberania/Governo

Gabinete do Ministro da Economia
Gabinete do Secretário de Estado Adjunto e da Economia
Gabinete do Secretário de Estado da Inovação, Investimento e Competitividade
Gabinete do Secretário de Estado das Infraestruturas, Transportes e Comunicações
Gabinete do Secretário de Estado do Turismo
Sub-Total

Tipo de utilização					Abate pendente
Repres.	Uso Pessoal	Especiais	Serviços Gerais	Total	Total
1	0	0	3	4	3
0	0	0	0	0	0
1	0	0	0	1	0
1	0	0	1	2	1
0	0	0	0	0	0
3	0	0	4	7	4

Órgão de soberania/Governo/Administração Direta

Autoridade de Segurança Alimentar e Económica
Direcção Regional da Economia de Lisboa e Vale do Tejo
Direcção Regional da Economia do Alentejo
Direcção Regional da Economia do Algarve
Direcção Regional da Economia do Centro
Direcção Regional da Economia do Norte
Direcção-Geral das Atividades Económicas
Direcção-Geral do Consumidor
Gabinete de Estratégia e Estudos (ME)
Gabinete de Investigação de Segurança e de Acidentes Ferroviários
Gabinete de Prevenção e Investigação de Acidentes em Aeronaves
Programa Operacional de Valorização do Território
Secretaria Geral do Ministério da Economia
Sub-Total

Repres.	Uso Pessoal	Especiais	Serviços Gerais	Total	Total
0	0	1	167	168	0
0	0	0	9	9	0
0	0	0	12	12	2
0	0	0	6	6	0
0	0	0	14	14	0
0	0	0	34	34	11
0	0	0	1	1	1
0	0	0	1	1	0
0	0	0	2	2	2
0	0	0	1	1	1
0	0	0	1	1	0
0	0	0	1	1	0
0	0	0	8	8	3
0	0	1	257	258	20

Órgão de soberania/Governo/Administração Indireta

IAPMEI, I.P. - Agência para a Competitividade e Inovação, I.P.
Instituto da Construção e do Imobiliário, I. P.
Instituto da Mobilidade e dos Transportes, I.P. (IMT, I.P.)
Instituto Nacional de Aviação Civil, I. P.
Instituto Português da Qualidade, I. P.
Laboratório Nacional de Engenharia Civil, I. P.
Turismo de Portugal, I. P.
Sub-Total

Repres.	Uso Pessoal	Especiais	Serviços Gerais	Total	Total
0	0	0	30	30	25
0	0	0	1	1	0
0	0	0	58	58	7
0	0	0	5	5	2
0	0	0	9	9	0
0	0	0	11	11	1
0	0	0	57	57	10
0	0	0	171	171	45

Total

3	0	1	432	436	69
----------	----------	----------	------------	------------	-----------

Ministério do Ambiente, Ordenamento do Território e Energia

Âmbito	Tipo de utilização				Total	Abate pendente
	Repres.	Uso Pessoal	Especiais	Serviços Gerais		
Órgão de soberania/Governo					Total	Total
Gabinete do Ministro do Ambiente, Ordenamento do Território e Energia	0	0	0	1	1	0
Gabinete do Secretário de Estado da Energia	1	0	0	0	1	0
Gabinete do Secretário de Estado do Ambiente	1	0	0	1	2	0
Gabinete do Secretário de Estado do Ordenamento do Território e Conservação da Natureza	0	0	0	1	1	0
Sub-Total	2	0	0	3	5	0
Órgão de soberania/Governo/Administração Direta					Total	Total
Direção-Geral do Território	0	0	0	50	50	1
Direção-Geral de Energia e Geologia	0	0	0	10	10	2
Inspeção-Geral da Agricultura, do Mar, do Ambiente e do Ordenamento do Território	0	0	0	26	26	8
Sub-Total	0	0	0	86	86	11
Órgão de soberania/Governo/Administração Indireta					Total	Total
Agência Portuguesa do Ambiente, I.P.	0	0	0	119	119	33
Instituto da Habitação e da Reabilitação Urbana, I. P.	0	0	0	23	23	0
Laboratório Nacional de Energia e Geologia, I. P.	0	0	0	88	88	6
Sub-Total	0	0	0	230	230	39
Total	2	0	0	319	321	50

Ministério das Finanças

Âmbito

Órgão de soberania/Governo

	Tipo de utilização				Total	Abate
	Repres.	Uso Pessoal	Especiais	Serviços Gerais		pendente
						Total
Gabinete da Ministra de Estado e das Finanças	1	0	0	1	2	0
Gabinete da Secretária de Estado do Tesouro	1	0	0	1	2	0
Gabinete do Secretário de Estado Adjunto e do Orçamento	2	0	0	1	3	1
Gabinete do Secretário de Estado da Administração Pública	2	0	0	1	3	0
Gabinete do Secretário de Estado das Finanças	1	0	0	1	2	0
Gabinete do Secretário de Estado dos Assuntos Fiscais	1	0	0	3	4	0
Sub-Total	8	0	0	8	16	1

Órgão de soberania/Governo/Administração Direta

	Tipo de utilização				Total	Abate
	Repres.	Uso Pessoal	Especiais	Serviços Gerais		pendente
						Total
Autoridade Tributária e Aduaneira	0	0	0	190	190	0
Direção-Geral de Proteção Social aos Trabalhadores em Funções Públicas	0	0	0	3	3	0
Direcção-Geral da Administração e do Emprego Público	0	0	0	4	4	0
Direcção-Geral da Qualificação dos Trabalhadores em Funções Públicas	0	0	0	2	2	0
Direcção-Geral do Orçamento	0	0	0	6	6	0
Direcção-Geral do Tesouro e Finanças	0	0	0	6	6	2
Gabinete de Planeamento, Estratégia, Avaliação e Relações Internacionais	0	0	0	6	6	0
Inspeção-Geral de Finanças	0	0	0	9	9	0
Secretaria-Geral do Ministério das Finanças	0	0	0	12	12	1
Serviços Sociais da Administração Pública	0	0	0	14	14	0
Sub-Total	0	0	0	252	252	3

Órgão de soberania/Governo/Administração Indireta

	Tipo de utilização				Total	Abate
	Repres.	Uso Pessoal	Especiais	Serviços Gerais		pendente
						Total
Entidade de Serviços Partilhados da Administração Pública, I.P.	0	0	0	8	8	0
Sub-Total	0	0	0	8	8	0

Total

8	0	0	268	276	4
----------	----------	----------	------------	------------	----------

Ministério dos Negócios Estrangeiros

Âmbito	Tipo de utilização				Total	Abate pendente
	Repres.	Uso Pessoal	Especiais	Serviços Gerais		
Órgão de soberania/Governo					Total	Total
Gabinete do Ministro de Estado e dos Negócios Estrangeiros	1	0	0	2	3	0
Gabinete do Secretário de Estado Adjunto e dos Assuntos Europeus	1	0	0	1	2	0
Gabinete do Secretário de Estado das Comunidades Portuguesas	1	0	0	1	2	0
Gabinete do Secretário de Estado dos Negócios Estrangeiros e da Cooperação	1	0	0	0	1	0
Sub-Total	4	0	0	4	8	0
Órgão de soberania/Governo/Administração Direta					Total	Total
Direcção-Geral dos Assuntos Consulares e das Comunidades Portuguesas	0	0	0	1	1	0
Direcção-Geral dos Assuntos Europeus	0	0	0	1	1	0
Secretaria-Geral do Ministério dos Negócios Estrangeiros	0	0	0	17	17	1
Sub-Total	0	0	0	19	19	1
Órgão de soberania/Governo/Administração Indireta					Total	Total
Camões - Instituto da Cooperação e da Língua, I.P	0	0	0	29	29	0
Instituto de Investigação Científica Tropical, I. P.	0	0	0	5	5	0
Sub-Total	0	0	0	34	34	0
Órgão de soberania/Governo/Outras Estruturas					Total	Total
Consulado Geral de Portugal em Goa ç Índia	0	0	0	1	1	0
Consulado Honorário de Portugal em Singapura - Singapura	0	0	0	1	1	0
Consulado-Geral de Portugal em Benguela - Angola	0	0	0	1	1	0
Consulado-Geral de Portugal em Joanesburgo - África do Sul	0	0	0	2	2	0
Consulado-Geral de Portugal em Luanda - Angola	0	0	0	2	2	0
Consulado-Geral de Portugal em Macau - China	0	0	0	2	2	0
Consulado-Geral de Portugal em Paris - França	0	0	0	1	1	0
Consulado-Geral de Portugal em São Paulo - Brasil	0	0	0	2	2	0
Consulado-Geral de Portugal em Xangai - China	0	0	0	1	1	0
Consulado-Geral de Portugal na Beira ç Moçambique	0	0	0	1	1	0
Consulado-Geral de Portugal no Rio de Janeiro - Brasil	0	0	0	2	2	0
Delegação de Portugal junto da Organização do Tratado do Atlântico Norte (DELNATO) - Bruxelas - Bélgica	0	0	0	2	2	0
Delegação Permanente de Portugal junto da Organização para a Cooperação e Desenvolvimento Económico (OCDE) - Paris - Fra	0	0	0	2	2	0
Embaixada de Portugal em Abuja - Nigéria	0	0	0	2	2	0
Embaixada de Portugal em Addis Abeba - Etiópia	0	0	0	1	1	0
Embaixada de Portugal em Ankara - Turquia	0	0	0	1	1	0
Embaixada de Portugal em Argel - Argélia	0	0	0	2	2	0
Embaixada de Portugal em Atenas - Grécia	0	0	0	2	2	0
Embaixada de Portugal em Banguekoque - Tailândia	0	0	0	2	2	0
Embaixada de Portugal em Belgrado ç Sérvia	0	0	0	2	2	0
Embaixada de Portugal em Berlim - Alemanha	0	0	0	2	2	1
Embaixada de Portugal em Berna - Suíça	0	0	0	1	1	0
Embaixada de Portugal em Bissau - Guiné	0	0	0	2	2	0
Embaixada de Portugal em Bogotá - Colômbia	0	0	0	1	1	0

Ministério dos Negócios Estrangeiros

Âmbito	Tipo de utilização				Abate pendente	
Embaixada de Portugal em Brasília - Brasil	0	0	0	4	4	0
Embaixada de Portugal em Bruxelas - Bélgica	0	0	0	1	1	0
Embaixada de Portugal em Bucareste - Roménia	0	0	0	1	1	0
Embaixada de Portugal em Budapeste - Hungria	0	0	0	1	1	0
Embaixada de Portugal em Buenos Aires - Argentina	0	0	0	2	2	0
Embaixada de Portugal em Camberra - Austrália	0	0	0	1	1	0
Embaixada de Portugal em Caracas - Venezuela	0	0	0	1	1	0
Embaixada de Portugal em Copenhague - Dinamarca	0	0	0	2	2	0
Embaixada de Portugal em Dakar - Senegal	0	0	0	1	1	0
Embaixada de Portugal em Dili	0	0	0	4	4	0
Embaixada de Portugal em Dublin - Irlanda	0	0	0	1	1	0
Embaixada de Portugal em Estocolmo - Suécia	0	0	0	1	1	0
Embaixada de Portugal em Haia - Holanda	0	0	0	1	1	0
Embaixada de Portugal em Harare - Zimbabué	0	0	0	2	2	0
Embaixada de Portugal em Havana - Cuba	0	0	0	2	2	0
Embaixada de Portugal em Helsínquia - Finlândia	0	0	0	1	1	0
Embaixada de Portugal em Islamabad - Paquistão	0	0	0	1	1	0
Embaixada de Portugal em Jacarta - Indonésia	0	0	0	1	1	0
Embaixada de Portugal em Kiev - Ucrânia	0	0	0	1	1	0
Embaixada de Portugal em Kinshasa - República Democrática do Congo	0	0	0	3	3	0
Embaixada de Portugal em Lima - Peru	0	0	0	1	1	0
Embaixada de Portugal em Liubliana - Eslovénia	0	0	0	1	1	0
Embaixada de Portugal em Londres - Reino Unido	0	0	0	3	3	0
Embaixada de Portugal em Luanda - Angola	0	0	0	4	4	1
Embaixada de Portugal em Luxemburgo - Luxemburgo	0	0	0	1	1	0
Embaixada de Portugal em Madrid - Espanha	0	0	0	3	3	0
Embaixada de Portugal em Maputo - Moçambique	0	0	0	6	6	0
Embaixada de Portugal em Montevidéu - Uruguai	0	0	0	1	1	0
Embaixada de Portugal em Moscovo - Federação da Russia	0	0	0	4	4	0
Embaixada de Portugal em Nicósia - Chipre	0	0	0	1	1	0
Embaixada de Portugal em Nova Delhi - Índia	0	0	0	2	2	0
Embaixada de Portugal em Oslo - Noruega	0	0	0	2	2	0
Embaixada de Portugal em Ottawa - Canadá	0	0	0	2	2	0
Embaixada de Portugal em Paris - França	0	0	0	1	1	0
Embaixada de Portugal em Pequim - China	0	0	0	2	2	0
Embaixada de Portugal em Praga - República Checa	0	0	0	1	1	0
Embaixada de Portugal em Pretória - África do Sul	0	0	0	3	3	0
Embaixada de Portugal em Rabat - Marrocos	0	0	0	2	2	0
Embaixada de Portugal em Riade - Arábia Saudita	0	0	0	2	2	0
Embaixada de Portugal em Roma - Itália	0	0	0	2	2	0
Embaixada de Portugal em Santiago do Chile - Chile	0	0	0	2	2	0
Embaixada de Portugal em São Tomé e Príncipe - São Tomé e Príncipe	0	0	0	3	3	0
Embaixada de Portugal em Sófia - Bulgária	0	0	0	2	2	0
Embaixada de Portugal em Teerão - Irão	0	0	0	1	1	0
Embaixada de Portugal em Telavive - Israel	0	0	0	2	2	0
Embaixada de Portugal em Tóquio - Japão	0	0	0	1	1	0
Embaixada de Portugal em Trípoli - Líbia	0	0	0	1	1	0

Ministério dos Negócios Estrangeiros

Âmbito	Tipo de utilização				Abate pendente	
Embaixada de Portugal em Tunes - Tunísia	0	0	0	1	1	0
Embaixada de Portugal em Varsóvia - Polónia	0	0	0	2	2	0
Embaixada de Portugal em Viena - Áustria	0	0	0	2	2	0
Embaixada de Portugal em Vilnius - Lituânia	0	0	0	1	1	0
Embaixada de Portugal em Washington - Estados Unidos da América	0	0	0	2	2	0
Embaixada de Portugal em Windhoek - Namíbia	0	0	0	1	1	0
Embaixada de Portugal em Zagreb - Croácia	0	0	0	2	2	0
Embaixada de Portugal na Cidade da Praia - Cabo Verde	0	0	0	2	2	0
Embaixada de Portugal na Cidade do México - México	0	0	0	1	1	0
Embaixada de Portugal na Santa Sé - Vaticano	0	0	0	2	2	0
Escritório de Representação de Portugal em Ramallah - Palestina	0	0	0	2	2	0
Missão Permanente de Portugal junto da Organização das Nações Unidas (ONU) - Nova Iorque - Estados Unidos da América	0	0	0	2	2	0
Missão Permanente de Portugal junto da Organização das Nações Unidas para a Educação, Ciência e a Cultura (UNESCO) - Paris	0	0	0	1	1	0
Missão Permanente de Portugal junto da União Europeia (REPER) - Bruxelas - Bélgica	0	0	0	5	5	0
Missão Permanente de Portugal junto do Conselho da Europa - Estrasburgo - França	0	0	0	1	1	0
Missão Permanente de Portugal junto dos Organismos e Organizações Internacionais em Genebra (NUOI) - Suíça	0	0	0	1	1	0
Sub-Total	0	0	0	154	154	2
Total	4	0	0	211	215	3

Encargos Gerais do Estado

Âmbito	Tipo de utilização				Total	Abate
	Repres.	Uso Pessoal	Especiais	Serviços Gerais		pendente
Órgão de soberania					Total	Total
Gabinete do Representante da República para a Região Autónoma da Madeira	4	0	0	3	7	0
Gabinete do Representante da República para a Região Autónoma dos Açores	6	0	0	8	14	0
Sub-Total	10	0	0	11	21	0
Órgão de soberania/Assembleia da República					Total	Total
Provedoria de Justiça	2	0	0	2	4	0
Sub-Total	2	0	0	2	4	0
Total	12	0	0	13	25	0