



RELATÓRIO DO PARQUE DE VEÍCULOS DO ESTADO (PVE)

1.º Trimestre de 2014

DGP	Direção Geral do Património
EGE	Encargos Gerais do Estado
eSPap	Entidade de Serviços Partilhados da Administração Pública, I.P.
GMG	Gabinetes de membros do Governo
IGF	Inspeção-Geral de Finanças
MAI	Ministério da Administração Interna
MAM	Ministério do Agricultura e do Mar
MAMAOT	Ministério da Agricultura, Mar, Ambiente e Ordenamento do Território
MAOTE	Ministério do Ambiente, Ordenamento do Território e Energia
MDN	Ministério da Defesa Nacional
ME	Ministério da Economia
MEC	Ministério da Educação e Ciência
MEE	Ministério da Economia e do Emprego
MF	Ministério das Finanças
MJ	Ministério da Justiça
MNE	Ministério dos Negócios Estrangeiros
MS	Ministério da Saúde
MSESS	Ministério da Solidariedade, Emprego e Segurança Social
MSSS	Ministério da Solidariedade e Segurança Social
PCM	Presidência do Conselho de Ministros
PVE	Parque de Veículos do Estado
SG	Secretaria-Geral
SGPVE	Sistema de Gestão do Parque de Veículos do Estado
TC	Tribunal de Contas

- O Decreto-Lei n.º 170/2008, de 26 de agosto, aprovou o regime jurídico do Parque de Veículos do Estado (PVE), tendo adotado as ferramentas jurídicas de suporte à implementação da gestão centralizada do PVE, com base em critérios de eficiência e racionalidade económicas, com redução de custos operacionais e privilegiando a aquisição de veículos com melhor desempenho ambiental.
- O referido diploma criou mecanismos de recolha e tratamento de informação atualizada, de modo a fornecer indicadores de gestão credíveis e compatíveis com uma Administração Pública moderna e eficaz.
- O Sistema de Gestão do Parque de Veículos do Estado (SGPVE), implementado em junho de 2009, funciona como um sistema único e integrado que visa a gestão de toda a frota do PVE e está disponível a todos serviços e entidades utilizadores para atualização periódica da informação da frota.
- O SGPVE visa uma mais célere e eficaz comunicação entre os serviços e entidades utilizadores do PVE e a eSPap e permite a operacionalização dos pedidos de aquisição, atribuição, abate ou desmantelamento de viaturas, a recolha e tratamento automático de toda a informação e o apuramento de indicadores que permitam aferir o nível de eficiência e racionalidade económica e ambiental na gestão e utilização dos veículos, bem como a identificação de desvios.

- É, pois, imperativo que os serviços e entidades utilizadores do PVE utilizem de forma efetiva o SGPVE, para efeitos de envio periódico de informação, (v.g. intervenções e custos de manutenção, quilómetros percorridos), bem como para garantir a correta classificação dos veículos que lhes estão afetos. Este sistema é a fonte oficial de toda a informação relativa ao PVE, constituindo obrigação legal dos serviços e entidades utilizadores do PVE proceder à atualização do inventário nos termos da Portaria n.º 382/2009, de 12 de março, bem como enviar mensalmente informação de gestão, de acordo com o n.º 2 do artigo 9.º do Regulamento n.º 329/2009, de 30 de julho, aprovado pela ANCP, agora eSPap.
- Dando cumprimento às suas obrigações legais, a eSPap elabora, trimestralmente, relatórios sobre o nível de eficiência na gestão e utilização dos veículos, procedendo a análises desagregadas por ministério e serviço e entidade utilizador do PVE, nos termos do n.º 2 do artigo 10.º do Regulamento n.º 329/2009 e divulga a informação considerada pública relativa à frota do PVE, por ministério, no seu sítio da internet, conforme disposto no Despacho n.º 7382/2009, de 12 de março.

- É um objetivo primordial para a eSPap ter a informação da frota atualizada e de acordo com a realidade, tendo desenvolvido um trabalho junto dos serviços e entidades utilizadores do PVE de regularização e atualização da frota do PVE. Unicamente com estes dados atualizados será possível analisar as dificuldades existentes e fundamentar a tomada de decisões.
- Conforme referido nas auditorias efetuadas pela IGF e TC, a atualização do inventário do SGPVE carece do esforço dos serviços e entidades utilizadores do PVE e da eSPap. Subsistem ainda veículos por inventariar que não constavam da base de dados da ex-DGP e não foram ainda comunicados corretamente pelos serviços e entidades utilizadores do PVE.
- A análise e atualização da frota é um processo moroso porque muitos dos serviços e entidades utilizadores do PVE ainda possuem informações em "sistemas próprios" e na maioria das vezes é necessário um processo complexo de extração da informação desses sistemas para converter os dados de acordo com as parametrizações do SGPVE.

A informação disponibilizada no presente relatório foi retirada do SGPVE à data de 31/03/2014

Evolução da frota do PVE

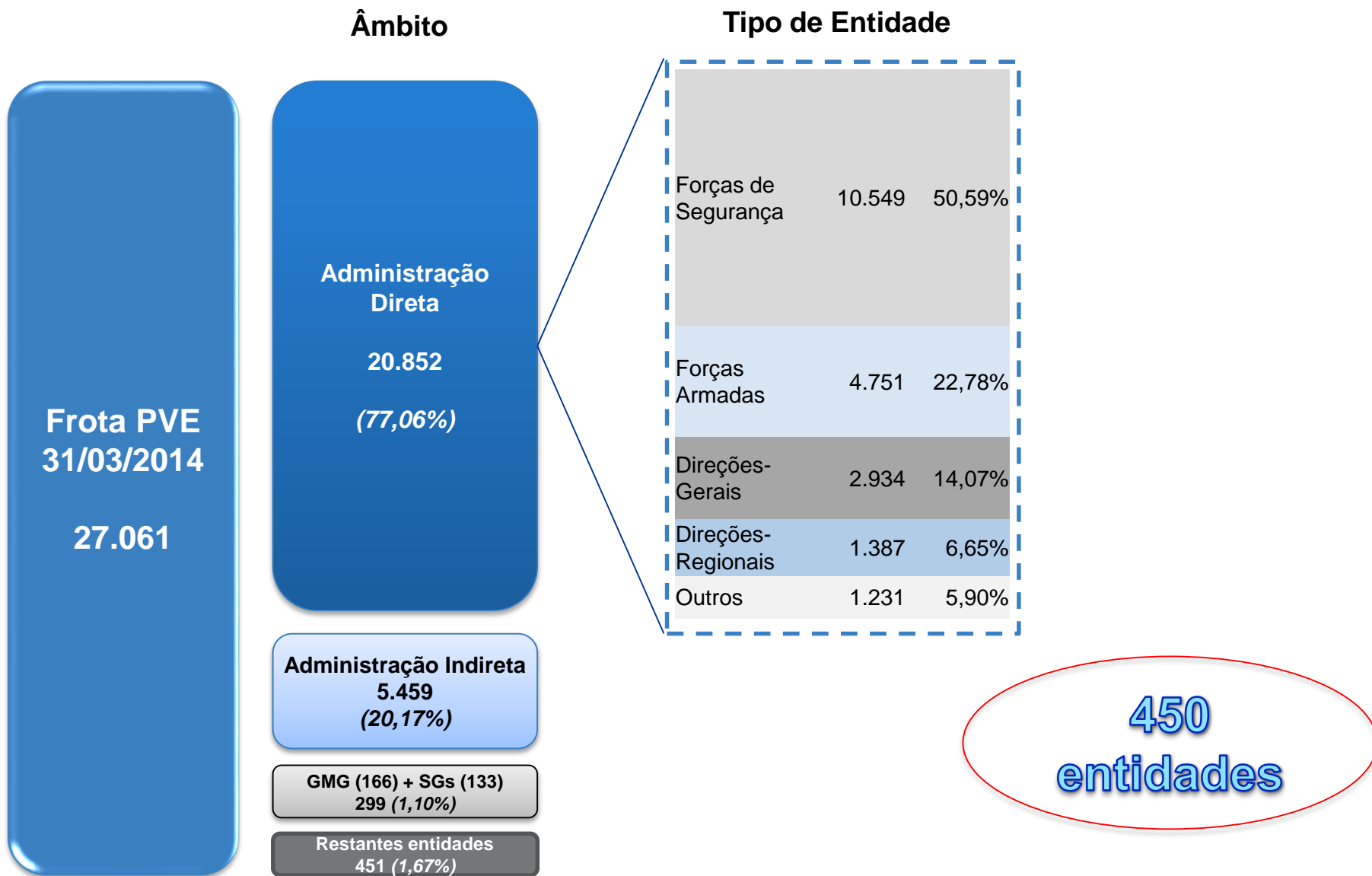
	Veículos inventariados	Variação de veículos inventariados (n-1)		Veículos já existentes e registados no período	Variação de veículos considerando os veículos já existentes e registados no período (n-1)	
		#	%		#	%
2010	28.350					
2011	27.692	-658	-2,3%	0	-658	-2,3%
2012	27.279	-413	-1,5%	619	-1.032	-3,7%
2013	27.194	-85	-0,3%	800	-885	-3,2%
31/03/2014	27.061	-133	-0,5%	0	-133	-0,5%
<hr/>						
2010	28.350					
31/03/2014	27.061	-1.289	-4,5%	1.419	-2.708	-9,6%

Frota PVE 31/03/2014

Ministério	Veículos	Dist. %
MAI	11.658	43,08%
MDN	4.936	18,24%
MAM	2.877	10,63%
MS	1.960	7,24%
MJ	1.737	6,42%
MSESS	1.156	4,27%
MEC	781	2,89%
PCM	649	2,40%
ME	437	1,61%
MAOTE	346	1,28%
MF	279	1,03%
MNE	220	0,81%
EGE	25	0,09%
Total	27.061	100%

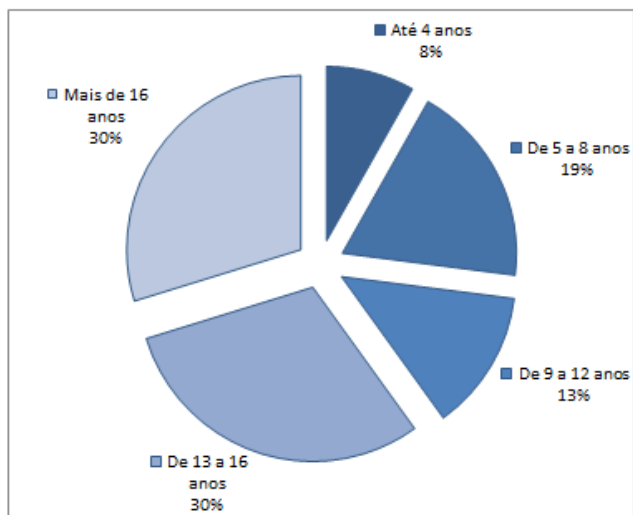
≈ 86 % = 23.168

Administração Interna
Defesa Nacional
Agricultura e do Mar
Saúde
Justiça

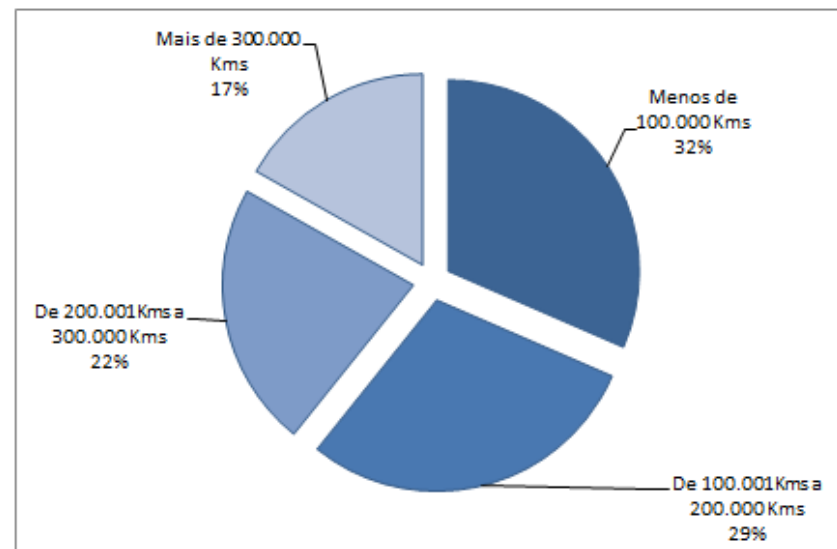


Caracterização do PVE – Idade e Quilometragem

Idade	N.º de Veículos	Dist. %
Até 4 anos	2.217	8,19%
De 5 a 8 anos	5.093	18,82%
De 9 a 12 anos	3.530	13,04%
De 13 a 16 anos	8.167	30,18%
Mais de 16 anos	8.054	29,76%
Total	27.061	100%



Quilometragem	N.º de Veículos	Dist. %
Menos de 100.000 Kms	5.304	31,52%
De 100.001 Kms a 200.000 Kms	4.924	29,26%
De 200.001 Kms a 300.000 Kms	3.769	22,39%
Mais de 300.000 Kms	2.833	16,83%
Total	16.830	100%



- ➊ Média de idade da frota em 2010: 12 anos
- ➋ Média de idade da frota em 2011: 13 anos (**Var: + 1 ano**)
- ➌ Média de idade da frota em 2012: 13,5 anos (**Var: + 0,5 anos**)
- ➍ Média de idade da frota em 2013: 14,0 anos (**Var: + 0,5 anos**)
- ➎ Média de idade da frota no 1.º Trim/2014: 14,04 anos (**Var: + 0,04 anos**)

- ➏ 10.261 veículos não têm os quilómetros reportados no SGPVE
- ➐ **Média de quilometragem registada: ≈ 180.998 kms**

 Quadro resumo com “entradas” e “saídas” no PVE

Entradas no PVE		
Modalidades		1.º Trim/2014
Veículos novos contratados	AOV	26
	Aquisição	47
	Sub-Total	73
Veículos registados já existentes na frota	AOV	0
	Aquisição	0
	Sub-Total	0
Apreensão/Abandono		27
Doação		15
Total		115

Saídas no PVE		
Modalidades		1.º Trim/2014
Desmantelamento		105
Restituição AOV (Fim de contrato)		109
Alienação		0
Doação (1)		2
Restituição de veículos apreendidos		4
Outras saídas do PVE (2)		28
Total		248

(1) Doações nos termos do n.º 2 do artigo 18.º do Decreto-Lei n.º 170/2008 (entidades com fins de interesse público, p.e. IPSS, Corporações de Bombeiros, etc)

(2) P.e. Perda total por sinistro, veículos de um organismo que deixa de ser vinculado ao PVE

- De janeiro a março de 2014, o PVE integrou 73 veículos novos que se dividem pelos seguintes tipos de utilização, áreas funcionais, categorias de utilizador e valores médios de compra ou renda mensal, consoante a modalidade adotada:

Tipo de Utilização	Proveniência	Tipo de entidade	Categoria	Tipologia/Carroçaria	Ao abrigo do AQ-VAM			Fora do AQ-VAM (1)		
					# Veículos	Valor médio de aquisição	Valor médio de renda mensal (2)	# Veículos	Valor médio de aquisição	Valor médio de renda mensal (2)
Representação	AOV	Estrutura atípica	Secretário-Geral do SSI	Lig. Passag. - Berlina/Sedan	1		697,98 €	0		
		Forças Armadas	Chefe de Estado Maior	Lig. Passag. - Berlina/Sedan	1		759,00 €	0		
		Gabinete Subsecretário de Estado	Secretário(a) de Estado	Lig. Passag. - Berlina/Sedan	1		818,99 €	0		
			Subsecretário(a) de Estado	Lig. Passag. - Berlina/Sedan	1		1.104,00 €	0		
Total Representação					4		844,99 €	0		
Serviços Gerais	AOV	Direção-Geral	Diretor(a)-Geral	Lig. Passag. - Berlina/Sedan	3		441,67 €	0		
			Presidente	Lig. Passag. - Berlina/Sedan	1		465,00 €	0		
			Subdiretor(a)-Geral	Lig. Passag. - Berlina/Sedan	1		368,95 €	0		
		Gabinete 1.º Ministro	Assessor(a) do Primeiro-Ministro	Lig. Passag. - Berlina/Sedan	5		394,00 €	0		
				Lig. Mercad. - Furgão	1		549,00 €	0		
		Instituto Público	Não aplicável	Lig. Mercad. - Pick-Up	2		648,98 €	0		
				Lig. Passag. - Monovolume	1		518,79 €	0		
				Lig. Passag. - Berlina/Sedan	1		563,94 €	0		
				Lig. Passag. - Berlina/Sedan	1		705,00 €	0		
				Lig. Passag. - Berlina/Sedan	1		394,00 €	0		
				Lig. Passag. - Berlina/Sedan	2		394,00 €	0		
		Secretaria-geral	Não aplicável	Lig. Passag. - Berlina/Sedan	1		315,00 €	0		
				Lig. Passag. - Berlina/Sedan	1		513,94 €	0		
				Lig. Passag. - Berlina/Sedan	1		465,00 €	0		
	Aquisição	Estrutura atípica	Não aplicável	Reboques	0			1	2.100,00 €	
Lig. Mercad. - Pick-Up				1	21.096,80 €		0			
Total Serviços Gerais					23	21.096,80 €	465,44 €	1	2.100,00 €	
Veículos Especiais	Aquisição	Estrutura atípica	Força de Segurança	Não aplicável	Pesado Mercadorias	2	134.650,00 €		0	
					Lig. Passag. - Berlina/Sedan	43	14.225,99 €		0	
Total Veículos Especiais					45	19.578,16 €		0		
Total					72	19.611,18 €	523,83 €	1	2.100,00 €	

Notas:

Período: 01/01/2014 a 31/03/2014

(1) Veículos adquiridos fora do AQ-VAM

(2) Os valores variam consoante o prazo e a quilometragem contratada que deve ser adequada ao perfil de utilização

AQ-VAM - Acordo quadro de veículos automóveis e motociclos

Os valores de aquisição não incluem ISV, em caso de isenção, e incluem a transformação dos veículos (P.e. os veículos das forças de segurança incluem strobs, equipamento eletrónico e operacional. Os veículos de emergência médica incluem todo o equipamento médico e eletrónico)

Os valores não incluem IVA

- A redução de despesa no PVE por cada veículo abatido tem em conta as seguintes rubricas, cujos valores foram apurados com o rigor possível, num modelo em evolução dada a inexistência de informação para uma parte do PVE, como anteriormente referido:
 - **Combustível:** média de consumos em 2012 => **1.869,06 €/ano**
Nota: Prevê-se uma redução de consumo estimada na ordem dos 10% comparando um veículo de 15 anos com um veículo novo (A base de dados de veículos adquirida em 2010 revela uma redução na média de consumo combinado de 17% entre 1997 e 2009, demonstrando que se adota uma posição conservadora quando se assume uma redução de 10% no novo veículo) => **186,91 €/ano**
 - **Manutenções, reparações e pneus:** média de custos com veículos próprios com idade entre 15 e 20 anos (média de idade dos veículos abatidos é de aprox. 17 anos) => **1.105,00 €/ano**. Os custos de manutenção de um veículo novo são em regra inferiores aos custos de um veículo com aprox. 17 anos. Este diferencial não foi considerado na estimativa de poupanças, numa perspetiva conservadora
 - **Renda Mensal de AOV:** com base no *downgrade* das tipologias de veículos a adquirir, prevê-se uma redução média no custo mensal na ordem dos **30%/ano**
 - **Emissões de CO2:** : À semelhança do que sucede com o consumo de combustível, prevê-se uma redução nos níveis de CO2 na ordem dos 12%, sendo que a média de emissões nos veículos ligeiros em 1997 era de 208 g/km e em 2007 era de 183g/km. Calculando o nível de emissões para 200.000 km (valor mínimo para ligeiros de passageiros) de vida útil e considerando que o tempo de vida útil são 17 anos, obtemos uma média de 11.800 km percorridos anualmente.
De acordo com o cálculo do *Life Cycle Cost* previsto no Decreto-Lei n.º 140/2010, apura-se o seguinte valor – 0,03 €/Kg de CO2 X (208/1000) X 11.800 => **73,63 €/ano**
 - **Parqueamento:** Considerando que um lugar de estacionamento ocupa uma área 18m2 (6X3) e o valor mensal por m2 de edifícios públicos para 2013 se encontra definido na Portaria n.º 278/2012 => **216,00 €/ano**

Comparativo da despesa na aquisição de um veículo próprio com o abate de dois veículos próprios

Veículo próprio abatido

Combustível	1.869,06 €
Manutenções / Reparações e Pneus	1.105,00 €
Emissões Poluentes (CO2)	73,63 €
Parqueamento	216,00 €

Novo veículo próprio

Combustível (-10%)	1.682,15 € (-186,91 €)
Manutenções / Reparações e Pneus	1.105,00 €
Emissões Poluentes (CO2) (-12%)	64,79€ (-8,84 €)
Parqueamento	216,00 €

Quadro resumo de redução (em termos líquidos)

Rubrica	Regra de Abate 2X1
Combustível	2.055,97 € (1.869,06 + 186,91)
Manutenções	1.105,00 €
CO2	82,47 € (73,63 + 8,84)
Parqueamento	216,00 €
Total	3.459,44 €

Nota: Com a publicação do Decreto-Lei n.º 36/2013, de 11 de março, a regra de abate passou de 3 para 2 veículos abatidos em contrapartida de cada veículo novo adquirido.

- **Cálculo da redução de despesa na contratação de um veículo em AOV com o abate de um veículo em AOV (substituído) e um veículo próprio**

Veículo próprio abatido e Contrato de veículo em AOV terminado

Combustível	1.869,06 €
Renda	5.460,00 €
Emissões Poluentes (CO2)	73,63 €
Parqueamento	216,00 €
Combustível	1.869,06 €
Manutenções / Reparações e Pneus	1.105,00 €
Emissões Poluentes (CO2)	73,63 €
Parqueamento	216,00 €

Novo contrato AOV

Combustível (-10%)	1.682,15 € (-186,91 €)
Renda (-30%)	3.822,00 € (-1.638,00 €)
Emissões Poluentes (CO2) (-12%)	64,79€ (-8,84 €)
Parqueamento	216,00 €

Quadro resumo de redução (em termos líquidos)

Critérios	Regra de Abate 2X1
Combustível	2.055,97 € (1.869,06 + 186,91)
Renda/ Manutenções	2.743,00 € (1.105,00 + 1638,00)
CO2	82,47 € (73,63 + 8,84)
Parqueamento	216,00 €
Total	5.097,44 €

Redução de despesa com veículos abatidos no 1.º Trim/2014 - resumo

- Redução de despesa anual aplicando a regra de abate de 2 veículos por cada contratação de veículo novo:
 - Aquisição de 1 veículo novo e 2 veículos próprios abatidos => **- 3.459,44 €** pelos 2 veículos próprios abatidos
 - Aluguer operacional de 1 veículo novo e devolução de um veículo em aluguer operacional + 1 veículo próprio abatido => **-5.097,44 €** pelo veículo próprio abatido e redução da renda em 30%

Modelo de cálculo

139 veículos próprios X 3.459,44 € = **- 480.862,16 €**

109 veículos em aluguer operacional X 1.833,75 € (1) = **- 199.878,75 €**

≈ 681 m€

- Com a saída do PVE de 248 veículos, aplicando a regra de abate de 2 veículos por cada aquisição, podiam ter entrado 124 veículos quando entraram apenas 115 veículos (73 veículos novos + 42 veículos apreendidos e doados), o que se traduz num rácio de **2,16/1**. Os 9 veículos que não entraram (124-115) traduzem-se em despesa não efetuada, que de acordo com a distribuição média entre “aquisição” e “aluguer operacional” (90/10, respetivamente) e os valores médios de cada modalidade (16.679,03 € e 5.318,64 € de renda anual, respetivamente), se traduzem numa poupança de **4.179.928,54 €** de acordo com o seguinte cálculo:

≈ 139 m€

- 8 “veículos não adquiridos” X 16.679,03 € = **- 133.432,24 €**
- 1 “veículos não contratados em aluguer operacional” X 5.318,64 € = **- 5.318,64 €**

- Com base nestes parâmetros de avaliação, a redução de despesa obtida no 1.º Trim/2014 com a diminuição de veículos no PVE e a não aquisição de veículos novos alcançou os 798 m€.

≈ 820 m€

(1) Total da redução da despesa do veículo anterior contratado em AOV pelo novo veículo no mesmo regime. O veículo próprio abatido, está contabilizado em “veículos próprios”.

 Comparativo da frota do PVE (1.º Trim/2014 Vs 2013)

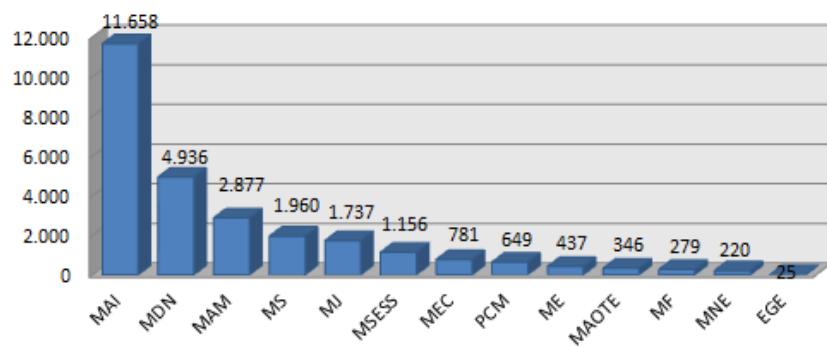
Ministério	1.º Trim/2014		2013		1.º Trim/2014 Vs 2013	
	N.º de Veículos	Dist. %	N.º de Veículos	Dist. %		
MAI	11.658	43,1%	11.627	42,8%	31	0,3%
MDN	4.936	18,2%	4.946	18,2%	-10	-0,2%
MAM	2.877	10,6%	2.904	10,7%	-27	-0,9%
MS	1.960	7,2%	1.974	7,3%	-14	-0,7%
MJ	1.737	6,4%	1.722	6,3%	15	0,9%
MSESS	1.156	4,3%	1.195	4,4%	-39	-3,3%
MEC	781	2,9%	788	2,9%	-7	-0,9%
PCM	649	2,4%	682	2,5%	-33	-4,8%
ME	437	1,6%	467	1,7%	-30	-6,4%
MAOTE	346	1,3%	346	1,3%	0	0,0%
MF	279	1,0%	288	1,1%	-9	-3,1%
MNE	220	0,8%	224	0,8%	-4	-1,8%
EGE	25	0,1%	31	0,1%	-6	-19,4%
Total PVE	27.061	100%	27.194	100%	-133	-0,5%

Distrib. da frota do PVE por ministério e tipo de utilização

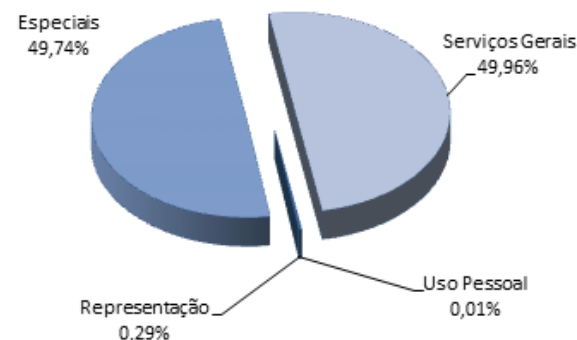
Frota do Parque de Veículos do Estado - 31/03/2014

Ministério	Abrev.	Representação	Uso Pessoal	Especiais	Serviços Gerais	Total	Distrib.
Ministério da Administração Interna	MAI	2	0	9197	2459	11.658	43,08%
Ministério da Defesa Nacional	MDN	4	1	2539	2392	4.936	18,24%
Ministério da Agricultura e do Mar	MAM	5	0	8	2864	2.877	10,63%
Ministério da Saúde	MS	2	0	667	1291	1.960	7,24%
Ministério da Justiça	MJ	11	2	1021	703	1.737	6,42%
Ministério da Solidariedade, Emprego e Segurança Social	MSESS	3	0	5	1148	1.156	4,27%
Ministério da Educação e Ciência	MEC	1	0	0	780	781	2,89%
Presidência do Conselho de Ministros	PCM	22	0	22	605	649	2,40%
Ministério da Economia	ME	3	0	1	433	437	1,61%
Ministério do Ambiente, Ordenamento do Território e Energia	MAOTE	3	0	0	343	346	1,28%
Ministério das Finanças	MF	6	0	0	273	279	1,03%
Ministério dos Negócios Estrangeiros	MNE	4	0	0	216	220	0,81%
Encargos Gerais do Estado	EGE	12	0	0	13	25	0,09%
Total		78	3	13.460	13.520	27.061	100,00%
		0,29%	0,01%	49,74%	49,96%	100,00%	

Distribuição por Ministério

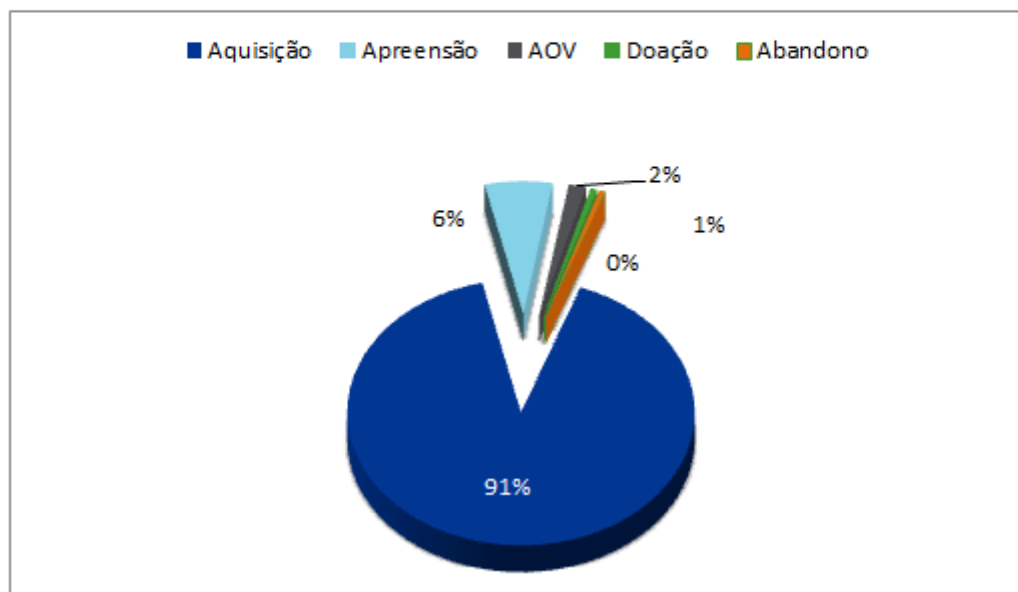


Tipo de utilização



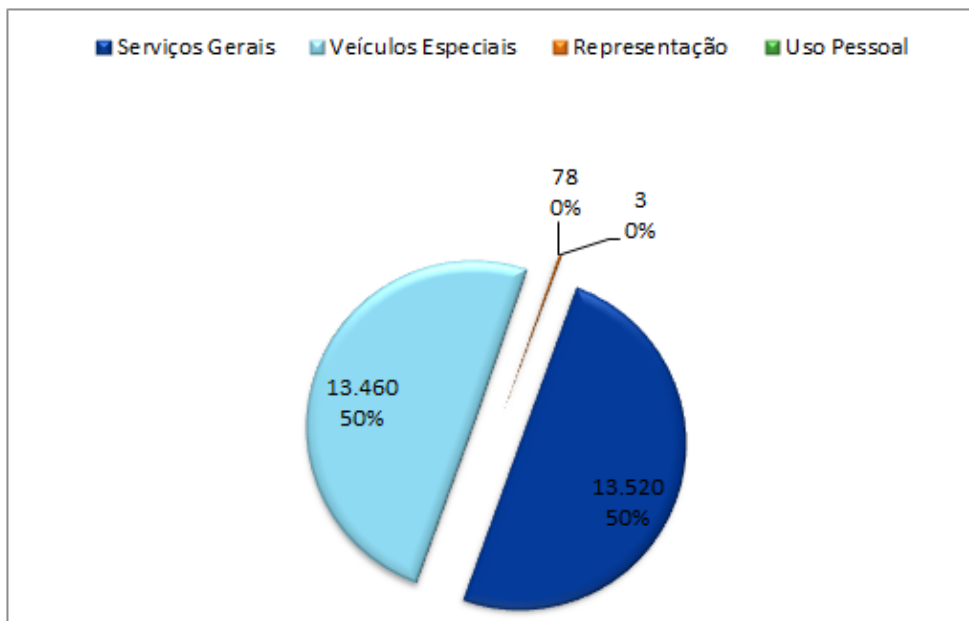
Entidade	N.º de Veículos	% (20+)	% (PVE)
Guarda Nacional Republicana	5.892	26,19%	21,77%
Polícia de Segurança Pública - Direcção Nacional	4.657	20,70%	17,21%
Exército	2.772	12,32%	10,24%
Marinha	1.066	4,74%	3,94%
Polícia Judiciária - Direcção Nacional	979	4,35%	3,62%
Instituto da Conservação da Natureza e das Florestas, I. P.	978	4,35%	3,61%
Força Aérea	757	3,37%	2,80%
Autoridade Nacional de Protecção Civil	702	3,12%	2,59%
Instituto Nacional de Emergência Médica, I. P.	699	3,11%	2,58%
Direcção-Geral de Reinserção e Serviços Prisionais	623	2,77%	2,30%
Instituto do Emprego e Formação Profissional, I. P.	453	2,01%	1,67%
Instituto da Segurança Social, I. P.	449	2,00%	1,66%
Direcção Regional de Agricultura e Pescas do Norte	440	1,96%	1,63%
Administração Regional de Saúde do Norte, I. P.	433	1,93%	1,60%
Direcção Regional de Agricultura e Pescas do Centro	382	1,70%	1,41%
Serviço de Estrangeiros e Fronteiras	330	1,47%	1,22%
Administração Regional de Saúde de Lisboa e Vale do Tejo, I. P.	260	1,16%	0,96%
Direcção-Geral de Alimentação e Veterinária	236	1,05%	0,87%
Autoridade Tributária e Aduaneira	193	0,86%	0,71%
Administração Regional de Saúde do Centro, I. P.	192	0,85%	0,71%
Total 20+	22.493	83,1%	
Total PVE	27.061		

Proveniência	N.º de Veículos	Dist. %
Aquisição	24.590	90,87%
Apreensão	1.706	6,30%
AOV	441	1,63%
Doação	175	0,65%
Abandono	149	0,55%
Total	27.061	100%



- A maior parte da frota está afeta a forças de segurança, defesa nacional, cuidados de saúde, emergência médica e proteção civil permitindo a estes veículos o usufruto da isenção de Imposto Sobre Veículos (ISV). Com esta isenção e face à utilização dos veículos, ao fim a que se destinam e à transformação necessária para fazer face à operacionalidade destes veículos, a modalidade de “aquisição” apresenta vantagens face ao aluguer operacional de veículos (AOV)

Tipo de Utilização	N.º de Veículos	Dist. %
Serviços Gerais	13.520	49,96%
Veículos Especiais	13.460	49,74%
Representação	78	0,29%
Uso Pessoal	3	0,01%
Total	27.061	100%



- Classificação do tipo de utilização cfr. artigo 8.º do Decreto-Lei n.º 170/2008.
- Definição de veículos de serviços gerais e veículos especiais, cfr. artigo 8.º do Decreto-Lei n.º 170/2008:
 - Veículos de serviços gerais: os quais se destinam a satisfazer as necessidades de transporte, normais e rotinadas, dos serviços;
 - Veículos especiais: os quais se destinam à satisfação de necessidades de transporte específicas e diferenciadas, designadamente os afetos aos sistemas de defesa nacional, de segurança interna, de proteção civil, de proteção e socorro e à segurança prisional.

CO2	# Veículos	%
0 - 95	148	1,9%
96 - 100	7	0,1%
101 - 110	108	1,4%
111 - 120	531	6,8%
121 - 130	335	4,3%
131 - 140	2.145	27,6%
141 - 200	3.128	40,3%
+ de 201	1.360	17,5%
	7.762	

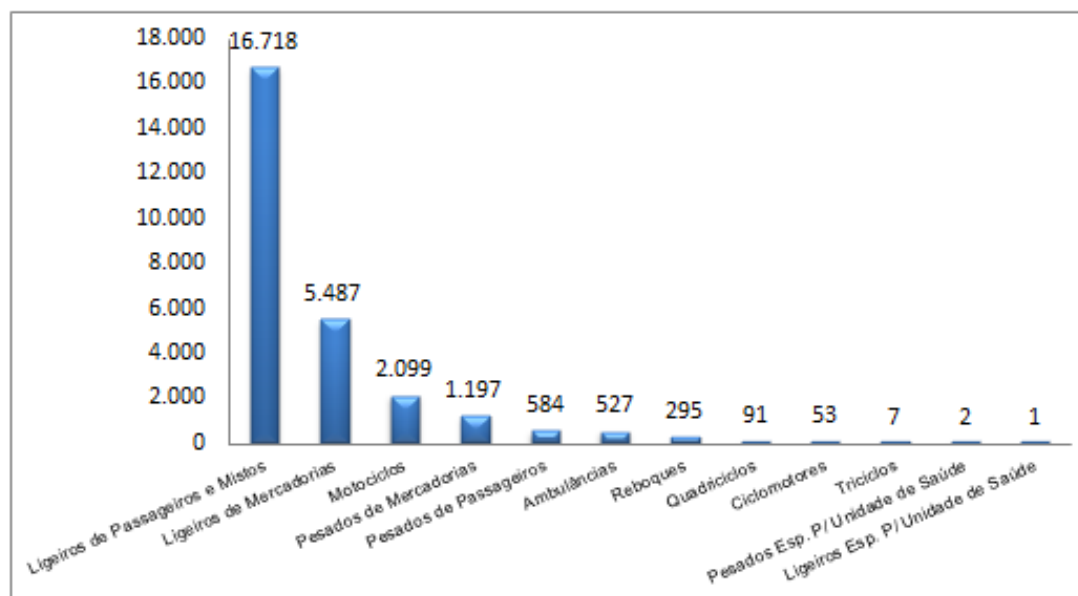
- Apenas estão em análise os 16.718 veículos “Ligeiros de Passageiros e Mistos”. Destes, existem 8.956 veículos que não têm informação de CO2 face à sua antiguidade e por esse motivo a análise resume-se a 7.762 veículos

CO2	# Veículos	%
0 - 95	10	43,5%
96 - 100	2	8,7%
101 - 110	0	0,0%
111 - 120	11	47,8%
121 - 130	0	0,0%
131 - 140	0	0,0%
141 - 200	0	0,0%
+ de 201	0	0,0%
	23	100,0%

- Apenas estão em análise os 73 veículos novos dos quais apenas 23 são “Ligeiros de Passageiros e Mistos”, não são “Veículos especiais” e não têm a tipologia “Chassis-cabina”, “Pick-Up” e Furgão (cfr. Despacho n.º 7382/2009).

Caracterização da frota do PVE por tipologia

Tipologia	N.º de Veículos	Dist. %
Ligeiros de Passageiros e Mistos	16.718	61,78%
Ligeiros de Mercadorias	5.487	20,28%
Motociclos	2.099	7,76%
Pesados de Mercadorias	1.197	4,42%
Pesados de Passageiros	584	2,16%
Ambulâncias	527	1,95%
Reboques	295	1,09%
Quadriciclos	91	0,34%
Ciclomotores	53	0,20%
Triciclos	7	0,03%
Pesados Esp. P/ Unidade de Saúde	2	0,01%
Ligeiros Esp. P/ Unidade de Saúde	1	0,00%
Total	27.061	100%



Marca	Veículos
Renault	3.672
Nissan	2.812
Volkswagen	1.961
Toyota	1.894
Mercedes-Benz	1.495
Citroen	1.457
Skoda	1.383
Yamaha	1.293
Ford	1.238
Fiat	1.176

Marca e modelo	Veículos
Skoda Octavia Diesel	1.326
Nissan Patrol Diesel	951
Yamaha DT	691
Renault Clio	675
Renault 4	605
Iveco Daily	468
Ford Transit	467
Renault Kangoo	416
Renault Megane	410
Land Rover Defender Diesel	361
Volkswagen LT	361

Os quadros seguintes correspondem à frota de cada ministério distribuída por organismo, âmbito e tipo de utilização.

Figura explicativa:

1 Presidência do Conselho de Ministros	2 Âmbito	3 Tipo de utilização				4 Abate pendente	
		Repres.	Uso Pessoal	Especiais	Serviços Gerais	Total	Total
	Órgão de soberania/Governo						
	Gabinete da Secretária de Estado dos Assuntos Parlamentares e da Igualdade	1			1	2	0
	Gabinete da Subsecretária de Estado Adjunta do Ministro de Estado e dos Negócios Estrangeiros	1			1	2	0
	Gabinete do Ministro Adjunto e dos Assuntos Parlamentares	1	1		3	5	0
	Gabinete do Primeiro Ministro	10			16	26	0
	Gabinete do Secretário de Estado Adjunto do Ministro Adjunto e dos Assuntos Parlamentares	1			2	3	0
	Gabinete do Secretário de Estado Adjunto do Primeiro Ministro	2			2	4	0
	Gabinete do Secretário de Estado da Administração Local e Reforma Administrativa				1	1	0
	Gabinete do Secretário de Estado da Cultura	1	1		6	8	0
	Gabinete do Secretário de Estado da Juventude e do Desporto	3			1	4	1
	Gabinete do Secretário de Estado da Presidência do Conselho de Ministros	2			1	3	0
	Sub-Total	22	2	0	34	58	1

Legenda:

1. Ministério
2. Âmbito cfr. SIOE
3. Distribuição de veículos por tipo de utilização cfr. artigo 8.º do Decreto-Lei n.º 170/2008
4. Abate pendente – Veículos com processo de abate em conclusão pela eSPap ou pelo organismo, ou já reservados para abate futuro em contrapartida de veículos novos

Ministério da Administração Interna

Âmbito	Tipo de utilização				Total	Abate
	Repres.	Uso Pessoal	Especiais	Serviços Gerais		pendente
Órgão de soberania/Governo						Total
Gabinete do Ministro da Administração Interna	0	0	0	2	2	0
Gabinete do Secretário de Estado Adjunto do Ministro da Administração Interna	1	0	0	2	3	0
Gabinete do Secretário de Estado da Administração Interna	1	0	0	1	2	0
Sub-Total	2	0	0	5	7	0
Órgão de soberania/Governo/Administração Direta						Total
Autoridade Nacional de Protecção Civil	0	0	593	109	702	15
Autoridade Nacional de Segurança Rodoviária	0	0	0	13	13	0
Cofre de Previdência da Polícia de Segurança Pública	0	0	0	2	2	0
Direcção-Geral de Infra-Estruturas e Equipamentos	0	0	0	4	4	0
Guarda Nacional Republicana	0	0	3.894	1.998	5.892	250
Inspeção-Geral da Administração Interna	0	0	0	7	7	0
Polícia de Segurança Pública - Direcção Nacional	0	0	4.651	6	4.657	237
Secretaria-Geral do Ministério da Administração Interna	0	0	0	22	22	2
Serviço de Estrangeiros e Fronteiras	0	0	59	271	330	11
Serviços Sociais da Guarda Nacional Republicana	0	0	0	2	2	0
Serviços Sociais da Polícia de Segurança Pública	0	0	0	20	20	1
Sub-Total	0	0	9.197	2.454	11.651	516
Total	2	0	9.197	2.459	11.658	516

Ministério da Defesa Nacional

Âmbito

Órgão de soberania/Governo

Gabinete do Ministro da Defesa Nacional

Gabinete do Secretário de Estado Adjunto e da Defesa Nacional

Sub-Total

Órgão de soberania/Governo/Administração Direta

Comissão Portuguesa de História Militar - Instituto da Defesa Nacional

Direcção-Geral de Armamento e Infra-Estruturas de Defesa

Direcção-Geral de Pessoal e Recrutamento Militar

Direcção-Geral de Política de Defesa Nacional

Estado Maior General das Forças Armadas (EMGFA)

Exército

Força Aérea

Inspecção-Geral da Defesa Nacional

Instituto da Defesa Nacional

Instituto Hidrográfico

Marinha

Polícia Judiciária Militar

Secretaria-Geral do Ministério da Defesa Nacional

Sub-Total

Órgão de soberania/Governo/Administração Indireta

Instituto de Acção Social das Forças Armadas, I. P.

Sub-Total

Total

	Tipo de utilização				Total	Abate
	Repres.	Uso Pessoal	Especiais	Serviços Gerais		pendente
						Total
	2	0	0	9	11	1
	1	1	0	1	3	2
	3	1	0	10	14	3
						0
						Total
	0	0	0	1	1	0
	0	0	0	6	6	1
	0	0	0	7	7	2
	0	0	0	18	18	6
	0	0	5	135	140	11
	0	0	2.010	762	2.772	20
	1	0	87	669	757	65
	0	0	0	7	7	0
	0	0	0	8	8	3
	0	0	13	3	16	1
	0	0	387	679	1.066	18
	0	0	37	0	37	0
	0	0	0	9	9	6
	1	0	2.539	2.304	4.844	133
						Total
	0	0	0	78	78	0
	0	0	0	78	78	0
	4	1	2.539	2.392	4.936	136

Ministério da Agricultura e do Mar

Âmbito	Tipo de utilização				Total	Abate
	Repres.	Uso Pessoal	Especiais	Serviços Gerais		pendente
Órgão de soberania/Governo						Total
Gabinete da Ministra da Agricultura e do Mar	1	0	0	1	2	0
Gabinete do Secretário de Estado da Agricultura	1	0	0	1	2	0
Gabinete do Secretário de Estado da Alimentação e da Investigação Agroalimentar	1	0	0	1	2	0
Gabinete do Secretário de Estado das Florestas e Desenvolvimento Rural	1	0	0	1	2	0
Gabinete do Secretário de Estado do Mar	1	0	0	1	2	0
Sub-Total	5	0	0	5	10	0
Órgão de soberania/Governo/Administração Direta						Total
Direção-Geral de Alimentação e Veterinária	0	0	0	236	236	18
Direção-Geral de Recursos Naturais, Segurança e Serviços Marítimos	0	0	0	63	63	0
Direcção Regional de Agricultura e Pescas de Lisboa e Vale do Tejo	0	0	0	102	102	0
Direcção Regional de Agricultura e Pescas do Alentejo	0	0	0	164	164	0
Direcção Regional de Agricultura e Pescas do Algarve	0	0	0	98	98	0
Direcção Regional de Agricultura e Pescas do Centro	0	0	0	382	382	0
Direcção Regional de Agricultura e Pescas do Norte	0	0	0	440	440	20
Direcção-Geral de Agricultura e Desenvolvimento Rural	0	0	0	130	130	11
Direcção-Geral de Política do Mar	0	0	0	1	1	0
Estrutura de Missão para a Extensão da Plataforma Continental	0	0	0	1	1	0
Gabinete de Planeamento e Políticas	0	0	0	10	10	2
Gabinete de Prevenção e Investigação de Acidentes Marítimos	0	0	0	2	2	1
Secretaria Geral do Ministério da Agricultura, do Mar, do Ambiente e do Ordenamento do Território	0	0	0	17	17	2
Sub-Total	0	0	0	1.646	1.646	54
Órgão de soberania/Governo/Administração Indireta						Total
Instituto da Conservação da Natureza e das Florestas, I. P.	0	0	8	970	978	6
Instituto da Vinha e do Vinho, I. P.	0	0	0	7	7	3
Instituto de Financiamento da Agricultura e Pescas, I. P.	0	0	0	111	111	17
Instituto dos Vinhos do Douro e do Porto, I. P.	0	0	0	15	15	0
Instituto Nacional de Investigação Agrária e Veterinária, I.P.	0	0	0	69	69	11
Instituto Português do Mar e da Atmosfera, I.P.	0	0	0	41	41	0
Sub-Total	0	0	8	1.213	1.221	37
Total	5	0	8	2.864	2.877	91

Ministério da Saúde

Âmbito	Tipo de utilização				Total	Abate pendente
	Repres.	Uso Pessoal	Especiais	Serviços Gerais		
Órgão de soberania/Governo					Total	Total
Gabinete do Ministro da Saúde	1	0	0	1	2	0
Gabinete do Secretário de Estado Adjunto do Ministro da Saúde	0	0	0	1	1	0
Gabinete do Secretário de Estado da Saúde	1	0	0	1	2	0
Sub-Total	2	0	0	3	5	0
Órgão de soberania/Governo/Administração Direta					Total	Total
Direção-Geral da Saúde	0	0	0	1	1	0
Inspeção-Geral das Actividades em Saúde	0	0	0	2	2	0
Secretaria-Geral do Ministério da Saúde	0	0	0	10	10	5
Serviço de Intervenção nos Comportamentos Aditivos e nas Dependências	0	0	0	2	2	1
Sub-Total	0	0	0	15	15	6
Órgão de soberania/Governo/Administração Indireta					Total	Total
Administração Central do Sistema de Saúde, I. P.	0	0	0	12	12	0
Administração Regional de Saúde de Lisboa e Vale do Tejo, I. P.	0	0	5	255	260	10
Administração Regional de Saúde do Alentejo, I. P.	0	0	34	111	145	6
Administração Regional de Saúde do Algarve, I. P.	0	0	0	77	77	6
Administração Regional de Saúde do Centro, I. P.	0	0	3	189	192	0
Administração Regional de Saúde do Norte, I. P.	0	0	58	375	433	0
Centro de Medicina de Reabilitação da Região Centro - Rovisco Pais	0	0	0	12	12	0
Centro Hospitalar do Oeste	0	0	0	25	25	6
Centro Hospitalar Psiquiátrico de Lisboa	0	0	0	11	11	0
Hospital de São Marcos - Braga	0	0	0	10	10	0
Hospital do Arcebispo João Crisóstomo - Cantanhede	0	0	0	2	2	0
Hospital Dr. Francisco Zagalo - Ovar	0	0	0	3	3	0
Hospital José Luciano de Castro	0	0	0	2	2	0
INFARMED - Autoridade Nacional do Medicamento e Produtos de Saúde, I. P.	0	0	0	10	10	0
Instituto de Oftalmologia Dr. Gama Pinto	0	0	0	2	2	2
Instituto Nacional de Emergência Médica, I. P.	0	0	567	132	699	25
Instituto Nacional de Saúde Dr. Ricardo Jorge, I. P.	0	0	0	9	9	0
Instituto Português do Sangue e da Transplantação, I.P.	0	0	0	36	36	0
Sub-Total	0	0	667	1.273	1.940	55
Total	2	0	667	1.291	1.960	61

Ministério da Justiça**Âmbito****Órgão de soberania/Governo**

Gabinete da Ministra da Justiça

Gabinete do Secretário de Estado da Justiça

Sub-Total**Órgão de soberania/Governo/Administração Direta**

Direção-Geral de Reinserção e Serviços Prisionais

Direção-Geral da Administração da Justiça

Direção-Geral da Política de Justiça

Inspeção-Geral dos Serviços de Justiça

Policia Judiciária - Direcção Nacional

Secretaria-Geral do Ministério da Justiça

Sub-Total**Órgão de soberania/Governo/Administração Indireta**

Instituto de Gestão Financeira e Equipamentos da Justiça I.P.

Instituto dos Registos e do Notariado, I. P.

Instituto Nacional da Propriedade Industrial, I. P.

Instituto Nacional de Medicina Legal e Ciências Forenses, I. P.

Sub-Total**Órgão de soberania/Governo/Outras Estruturas**

Centro de Estudos Judiciários

Sub-Total**Órgão de soberania/Ministério Público**

Departamento de Investigação e Acção Penal de Coimbra

Departamento de Investigação e Acção Penal do Porto

Sub-Total**Tipo de utilização****Abate
pendente**

Repres.	Uso Pessoal	Especiais	Serviços Gerais	Total	Total
0	1	0	2	3	0
1	1	0	4	6	2
1	2	0	6	9	2

Repres.	Uso Pessoal	Especiais	Serviços Gerais	Total	Total
0	0	42	581	623	83
0	0	0	10	10	0
0	0	0	6	6	2
0	0	0	3	3	0
0	0	979	0	979	181
2	0	0	15	17	9
2	0	1.021	615	1.638	275

Repres.	Uso Pessoal	Especiais	Serviços Gerais	Total	Total
2	0	0	22	24	5
0	0	0	5	5	1
0	0	0	2	2	1
0	0	0	7	7	7
2	0	0	36	38	14

Repres.	Uso Pessoal	Especiais	Serviços Gerais	Total	Total
0	0	0	4	4	0
0	0	0	4	4	0

Repres.	Uso Pessoal	Especiais	Serviços Gerais	Total	Total
0	0	0	1	1	0
0	0	0	3	3	0
0	0	0	4	4	0

Ministério da Justiça

Âmbito

Órgão de soberania/Tribunal	Tipo de utilização				Total	Abate pendente
	Repres.	Uso Pessoal	Especiais	Serviços Gerais		
Supremo Tribunal de Justiça	1	0	0	7	8	0
Tribunal Central Administrativo Norte	1	0	0	1	2	0
Tribunal da Relação de Coimbra	2	0	0	2	4	0
Tribunal da Relação de Lisboa	2	0	0	2	4	0
Tribunal da Relação do Porto	0	0	0	3	3	0
Tribunal de Execução de Penas de Évora	0	0	0	1	1	0
Tribunal de Instrução Criminal de Évora	0	0	0	2	2	0
Tribunal Judicial da Comarca de Tomar	0	0	0	2	2	0
Tribunal Judicial de Alcobaça	0	0	0	2	2	0
Tribunal Judicial de Caldas da Rainha	0	0	0	1	1	0
Tribunal Judicial de Chaves	0	0	0	1	1	0
Tribunal Judicial de Lamego	0	0	0	1	1	0
Tribunal Judicial de Leiria	0	0	0	1	1	0
Tribunal Judicial de Loures	0	0	0	1	1	0
Tribunal Judicial de Oeiras	0	0	0	1	1	0
Tribunal Judicial de Santarém	0	0	0	1	1	0
Tribunal Judicial de Torres Vedras	0	0	0	1	1	0
Tribunal Judicial de Viseu	0	0	0	1	1	0
Varas Competência Mista do Funchal	0	0	0	2	2	0
Sub-Total	6	0	0	33	39	0
Órgão de soberania/Tribunal/Serviços de Apoio	Repres.	Uso Pessoal	Especiais	Serviços Gerais	Total	Total
Secretaria-Geral das Varas Cíveis, Juízos Cíveis, Juízos Peq. Instância Crim. Lisboa	0	0	0	5	5	0
Sub-Total	0	0	0	5	5	0
Total	11	2	1.021	703	1.737	291

Ministério da Solidariedade, Emprego e Segurança Social

Âmbito	Tipo de utilização				Total	Abate pendente
	Repres.	Uso Pessoal	Especiais	Serviços Gerais		
Órgão de soberania/Governo						
Gabinete do Ministro da Solidariedade, Emprego e Segurança Social	1	0	0	5	6	0
Gabinete do Secretário de Estado da Solidariedade e da Segurança Social	1	0	0	3	4	0
Gabinete do Secretário de Estado do Emprego	1	0	0	1	2	0
Sub-Total	3	0	0	9	12	0
Órgão de soberania/Governo/Administração Direta						
Autoridade para as Condições do Trabalho	0	0	0	140	140	24
Direcção-Geral da Segurança Social	0	0	0	2	2	0
Direcção-Geral do Emprego e das Relações de Trabalho	0	0	0	5	5	3
Gabinete de Estratégia e Planeamento (MSSS)	0	0	0	3	3	1
Inspecção-Geral do Ministério da Solidariedade e da Segurança Social	0	0	0	4	4	0
Secretaria-Geral do Ministério da Solidariedade, Emprego e Segurança Social	0	0	0	5	5	0
Sub-Total	0	0	0	159	159	28
Órgão de soberania/Governo/Administração Indireta						
Casa Pia de Lisboa, I. P.	0	0	0	49	49	0
Instituto da Segurança Social, I. P.	0	0	5	444	449	20
Instituto de Gestão de Fundos de Capitalização da Segurança Social, I. P.	0	0	0	3	3	0
Instituto de Gestão Financeira da Segurança Social, I. P.	0	0	0	20	20	15
Instituto de Informática, I. P.	0	0	0	6	6	0
Instituto do Emprego e Formação Profissional, I. P.	0	0	0	453	453	26
Instituto Nacional para a Reabilitação, I. P.	0	0	0	4	4	0
Sub-Total	0	0	5	979	984	61
Órgão de soberania/Governo/Outras Estruturas						
Comissão para a Igualdade no Trabalho e no Emprego	0	0	0	1	1	0
Sub-Total	0	0	0	1	1	0
Total	3	0	5	1.148	1.156	89

Ministério da Educação e Ciência

Âmbito	Tipo de utilização				Total	Abate pendente
	Repres.	Uso Pessoal	Especiais	Serviços Gerais		Total
Órgão de soberania/Governo						
Gabinete do Ministro da Educação e Ciência	0	0	0	0	0	0
Gabinete da Secretária de Estado da Ciência	0	0	0	3	3	1
Gabinete da Secretária de Estado do Ensino Básico e Secundário	0	0	0	1	1	1
Gabinete do Secretário de Estado do Ensino e da Administração Escolar	1	0	0	1	2	0
Gabinete do Secretário de Estado do Ensino Superior	0	0	0	2	2	0
Sub-Total	1	0	0	7	8	2
Órgão de soberania/Governo/Administração Direta						
Agência Nacional para a Gestão do Programa de Aprendizagem ao Longo da Vida	0	0	0	1	1	0
Agrupamento de Escolas Caranguejeira	0	0	0	1	1	0
Agrupamento de Escolas D. Maria II	0	0	0	1	1	0
Agrupamento de Escolas de Aljustrel	0	0	0	1	1	0
Agrupamento de Escolas de Alvalade do Sado	0	0	0	1	1	0
Agrupamento de Escolas de Azeitão	0	0	0	1	1	0
Agrupamento de Escolas de Castro Daire	0	0	0	4	4	0
Agrupamento de Escolas de Concelho de Alcoutim	0	0	0	3	3	0
Agrupamento de Escolas de D. João II, Santarém - Santarém 170562	0	0	0	1	1	0
Agrupamento de Escolas de Mangualde	0	0	0	1	1	0
Agrupamento de Escolas de Montenegro	0	0	0	1	1	0
Agrupamento de Escolas de Seia - Guarda (160283)	0	0	0	1	1	0
Agrupamento de Escolas de Silves	0	0	0	1	1	0
Agrupamento de Escolas de Valongo do Vouga, Águeda - Aveiro (160106)	0	0	0	1	1	0
Agrupamento de Escolas Dr. Jorge Augusto Correia	0	0	0	1	1	0
Agrupamento de Escolas nº 2 de Serpa	0	0	0	1	1	0
Agrupamento de Escolas Padre António Martins de Oliveira - Lagoa - Algarve	0	0	0	1	1	0
Agrupamento de Escolas Póvoa de Santa Iria	0	0	0	1	1	0
Agrupamento de Escolas Rio Arade	0	0	0	1	1	0
Agrupamento Vertical de Escolas de Lagos - Faro (145415)	0	0	0	1	1	0
Agrupamento Vertical de Escolas de Palmela - Setúbal (171104)	0	0	0	1	1	0
Agrupamento Vertical de Escolas José Carlos da Maia, Olhão - Faro (145210)	0	0	0	1	1	0
Agrupamento Vertical de Escolas N.º 4 - Évora (135562)	0	0	0	2	2	0
Direção-Geral de Estatísticas da Educação e Ciência	0	0	0	1	1	0
Direção-Geral de Planeamento e Gestão Financeira	0	0	0	3	3	1
Direção-Geral dos Estabelecimentos Escolares	0	0	0	59	59	0
Direção-Geral da Administração Escolar	0	0	0	1	1	0
Direção-Geral da Educação	0	0	0	8	8	7
Direção-Geral do Ensino Superior	0	0	0	3	3	0

Ministério da Educação e Ciência

Âmbito	Tipo de utilização				Abate pendente	
Editorial do Ministério da Educação e Ciência	0	0	0	4	4	0
Escola Básica dos 2.º e 3.º Ciclos D. Afonso IV Conde de Ourém, Ourém - Santarém	0	0	0	2	2	0
Escola Profissional Agrícola do Conde de São Bento - Santo Tirso	0	0	0	2	2	0
Escola Profissional Agrícola Quinta da Lageosa	0	0	0	5	5	0
Escola Profissional de Agricultura e Desenvolvimento Rural de Carvalhais/Mirandela - Bragança	0	0	0	2	2	0
Escola Profissional de Agricultura e Desenvolvimento Rural de Cister/Alcobaça	0	0	0	5	5	0
Escola Profissional de Agricultura e Desenvolvimento Rural de Marco de Canaveses - Porto	0	0	0	7	7	0
Escola Profissional de Agricultura e Desenvolvimento Rural de Ponte de Lima - Viana do Castelo (404287)	0	0	0	4	4	0
Escola Profissional de Agricultura e Desenvolvimento Rural de Vagos - Aveiro (404299)	0	0	0	5	5	0
Escola Profissional de Artes e Ofícios Tradicionais da Batalha - Leiria (404305)	0	0	0	2	2	0
Escola Profissional de Ciências Geográficas de Lisboa - Lisboa (404354)	0	0	0	1	1	0
Escola Profissional de Desenvolvimento Rural de Abrantes - Santarém (404329)	0	0	0	10	10	0
Escola Profissional de Desenvolvimento Rural de Grândola - Setúbal	0	0	0	3	3	0
Escola Profissional de Desenvolvimento Rural de Serpa - Beja	0	0	0	5	5	0
Escola Profissional de Fermil	0	0	0	8	8	0
Escola Secundária Pluricurricular de Júlio Dantas, Lagos - Faro (400312)	0	0	0	1	1	0
Escola Secundária com 3.º Ciclo do Ensino Básico de Coruche - Santarém (8990)	0	0	0	1	1	0
Escola Secundária com 3.º Ciclo do Ensino Básico de Marques de Castilho, Águeda - Aveiro (402151)	0	0	0	1	1	0
Inspeção-Geral da Educação e Ciência	0	0	0	6	6	0
Secretaria-Geral do Ministério da Educação e Ciência	0	0	0	6	6	1
Sub-Total	0	0	0	184	184	9

Ministério da Educação e Ciência

Âmbito	Tipo de utilização				Total	Abate pendente
	Repres.	Uso Pessoal	Especiais	Serviços Gerais		Total
Órgão de soberania/Governo/Administração Indireta						
Agência Nacional para a Qualificação e o Ensino Profissional, I.P.	0	0	0	2	2	0
Centro Científico e Cultural de Macau, I. P.	0	0	0	1	1	0
Escola Nacional de Saúde Pública - Universidade Nova de Lisboa	0	0	0	2	2	1
Escola Superior de Educação de Coimbra - Instituto Politécnico de Coimbra	0	0	0	1	1	0
Escola Superior de Enfermagem de Coimbra	0	0	0	2	2	0
Escola Superior de Enfermagem de Lisboa	0	0	0	1	1	0
Escola Superior de Enfermagem do Porto	0	0	0	1	1	0
Escola Superior de Hotelaria e Turismo do Estoril	0	0	0	3	3	0
Estádio Universitário de Lisboa, I. P.	0	0	0	2	2	0
Faculdade de Ciências da Universidade de Lisboa	0	0	0	5	5	1
Faculdade de Ciências e Tecnologia - Universidade Nova de Lisboa	0	0	0	10	10	0
Faculdade de Ciências Médicas - Universidade Nova de Lisboa	0	0	0	1	1	0
Faculdade de Letras da Universidade de Lisboa	0	0	0	1	1	0
Faculdade de Medicina Veterinária da Universidade de Lisboa	0	0	0	12	12	0
Faculdade de Motricidade Humana da Universidade de Lisboa	0	0	0	2	2	0
Fundação para a Ciência e a Tecnologia, I. P.	0	0	0	1	1	1
Instituto de Higiene e Medicina Tropical - Universidade Nova de Lisboa	0	0	0	1	1	0
Instituto de Tecnologia Química e Biológica - Universidade Nova de Lisboa	0	0	0	3	3	0
Instituto Politécnico da Guarda	0	0	0	14	14	2
Instituto Politécnico de Beja	0	0	0	31	31	0
Instituto Politécnico de Bragança	0	0	0	2	2	0
Instituto Politécnico de Castelo Branco	0	0	0	30	30	0
Instituto Politécnico de Coimbra	0	0	0	12	12	0
Instituto Politécnico de Leiria	0	0	0	25	25	1
Instituto Politécnico de Lisboa	0	0	0	9	9	0
Instituto Politécnico de Portalegre	0	0	0	14	14	0
Instituto Politécnico de Santarém	0	0	0	24	24	0
Instituto Politécnico de Setúbal	0	0	0	12	12	0
Instituto Politécnico de Tomar	0	0	0	9	9	0
Instituto Politécnico de Viana do Castelo	0	0	0	16	16	0
Instituto Politécnico de Viseu	0	0	0	22	22	0
Instituto Politécnico do Cávado e do Ave	0	0	0	2	2	0
Instituto Politécnico do Porto	0	0	0	25	25	0
Instituto Superior de Agronomia da Universidade de Lisboa	0	0	0	13	13	0
Instituto Superior de Economia e Gestão da Universidade de Lisboa	0	0	0	1	1	0
Instituto Superior de Engenharia de Lisboa - Instituto Politécnico de Lisboa	0	0	0	2	2	0
Instituto Superior de Engenharia do Porto	0	0	0	3	3	0
Instituto Superior Técnico da Universidade de Lisboa	0	0	0	7	7	0
NOVA School of Business and Economics - Faculdade de Economia - Universidade Nova de Lisboa	0	0	0	1	1	0
Serviços de Ação Social da Universidade de Lisboa	0	0	0	5	5	0

Ministério da Educação e Ciência

Âmbito	Tipo de utilização				Total	Abate pendente
	Repres.	Uso Pessoal	Especiais	Serviços Gerais		
Serviços de Acção Social - Universidade dos Açores	0	0	0	5	5	0
Serviços de Acção Social da Universidade da Beira Interior	0	0	0	7	7	0
Serviços de Acção Social da Universidade de Coimbra	0	0	0	16	16	0
Serviços de Acção Social da Universidade de Évora	0	0	0	1	1	0
Serviços de Acção Social da Universidade de Trás-os-Montes e Alto Douro	0	0	0	5	5	0
Serviços de Acção Social da Universidade do Algarve	0	0	0	5	5	0
Serviços de Acção Social da Universidade do Minho	0	0	0	9	9	0
Serviços de Acção Social da Universidade Nova de Lisboa	0	0	0	4	4	0
Serviços de Acção Social do Instituto Politécnico da Guarda	0	0	0	1	1	0
Serviços de Acção Social do Instituto Politécnico de Bragança	0	0	0	3	3	0
Serviços de Acção Social do Instituto Politécnico de Lisboa	0	0	0	3	3	0
Serviços de Acção Social do Instituto Politécnico de Santarém	0	0	0	2	2	0
UMIC - Agência para a Sociedade do Conhecimento, I. P.	0	0	0	1	1	1
Universidade Aberta	0	0	0	10	10	0
Universidade da Beira Interior	0	0	0	17	17	0
Universidade da Madeira	0	0	0	8	8	0
Universidade de Coimbra - Reitoria	0	0	0	25	25	0
Universidade de Évora - Reitoria	0	0	0	34	34	2
Universidade de Lisboa	0	0	0	19	19	0
Universidade de Trás-os-Montes e Alto Douro	0	0	0	28	28	0
Universidade do Algarve - Reitoria	0	0	0	27	27	2
Universidade do Minho	0	0	0	1	1	0
Universidade dos Açores	0	0	0	23	23	0
Universidade Nova de Lisboa	0	0	0	4	4	1
Sub-Total	0	0	0	588	588	12
Órgão de soberania/Governo/Outras Estruturas	Repres.	Uso Pessoal	Especiais	Serviços Gerais	Total	Total
Conselho Nacional de Educação	0	0	0	1	1	0
Sub-Total	0	0	0	1	1	0
Total	1	0	0	780	781	23

Presidência do Conselho de Ministros

Âmbito

Órgão de soberania/Governo

	Tipo de utilização				Total	Abate
	Repres.	Uso Pessoal	Especiais	Serviços Gerais		pendente
						Total
Gabinete do Primeiro Ministro	3	0	4	19	26	0
Gabinete do Vice-Primeiro-Ministro	2	0	0	3	5	0
Gabinete do Ministro Adjunto e do Desenvolvimento Regional	2	0	0	3	5	1
Gabinete do Ministro da Presidência e dos Assuntos Parlamentares	1	0	0	3	4	1
Gabinete da Secretária de Estado dos Assuntos Parlamentares e da Igualdade	1	0	0	1	2	0
Gabinete da Subsecretária de Estado Adjunta do Ministro de Estado e dos Negócios Estrangeiros	1	0	0	0	1	0
Gabinete da Subsecretária de Estado Adjunta do Vice-Primeiro-Ministro	0	0	0	1	1	0
Gabinete do Secretário de Estado Adjunto do Vice-Primeiro-Ministro	0	0	0	0	0	0
Gabinete do Secretário de Estado Adjunto do Ministro Adjunto e do Desenvolvimento Regional	1	0	0	1	2	0
Gabinete do Secretário de Estado Adjunto do Primeiro Ministro	2	0	0	2	4	0
Gabinete do Secretário de Estado da Administração Local	1	0	0	1	2	0
Gabinete do Secretário de Estado da Cultura	1	0	0	2	3	1
Gabinete do Secretário de Estado para a Modernização Administrativa	1	0	0	1	2	1
Gabinete do Secretário de Estado do Desenvolvimento Regional	2	0	0	0	2	0
Gabinete do Secretário de Estado do Desporto e Juventude	2	0	0	2	4	0
Sub-Total	20	0	4	39	63	4

Órgão de soberania/Governo/Administração Direta

	Tipo de utilização				Total	Total
	Repres.	Uso Pessoal	Especiais	Serviços Gerais		
Biblioteca Nacional de Portugal	0	0	0	3	3	0
Centro de Gestão da Rede Informática do Governo	0	0	0	2	2	0
Centro Jurídico - Presidência do Conselho de Ministros	0	0	0	2	2	0
Comissão de Coordenação e Desenvolvimento Regional de Lisboa e Vale do Tejo	0	0	0	25	25	1
Comissão de Coordenação e Desenvolvimento Regional do Alentejo	0	0	0	19	19	0
Comissão de Coordenação e Desenvolvimento Regional do Algarve	0	0	0	6	6	1
Comissão de Coordenação e Desenvolvimento Regional do Centro	0	0	0	37	37	2
Comissão de Coordenação e Desenvolvimento Regional do Norte	0	0	0	16	16	0
Comissão para a Cidadania e a Igualdade de Género	0	0	0	2	2	0
Direção-Geral do Património Cultural	0	0	0	47	47	0
Direcção Regional de Cultura do Alentejo	0	0	0	9	9	0
Direcção Regional de Cultura do Algarve	0	0	0	2	2	0
Direcção Regional de Cultura do Centro	0	0	0	5	5	0
Direcção Regional de Cultura do Norte	0	0	0	15	15	3
Direcção-Geral das Artes	0	0	0	2	2	1
Direcção-Geral das Autarquias Locais	0	0	0	1	1	0
Direcção-Geral do Livro, dos Arquivos e das Bibliotecas	0	0	0	7	7	0

Presidência do Conselho de Ministros

Âmbito	Tipo de utilização				Total	Abate pendente
	Repres.	Uso Pessoal	Especiais	Serviços Gerais		
Gabinete de Estratégia, Planeamento e Avaliação Culturais	0	0	0	4	4	1
Gabinete Nacional de Segurança	0	0	0	5	5	1
Gabinete para os Meios de Comunicação Social	0	0	0	2	2	2
Inspecção-Geral das Actividades Culturais	0	0	0	2	2	1
Secretaria-Geral da Presidência do Conselho de Ministros	0	0	0	11	11	1
Sistema de Segurança Interna	2	0	0	3	5	1
Sub-Total	2	0	0	227	229	15
Órgão de soberania/Governo/Administração Indireta	Repres.	Uso Pessoal	Especiais	Serviços Gerais	Total	Total
Agência para a Modernização Administrativa, I. P.	0	0	0	5	5	1
Alto Comissariado para a Imigração e Diálogo Intercultural, I. P.	0	0	0	3	3	0
Instituto de Gestão do Fundo Social Europeu, I. P.	0	0	0	10	10	1
Instituto do Cinema e Audiovisual, I. P.	0	0	0	4	4	2
Instituto Financeiro para o Desenvolvimento Regional, I. P.	0	0	0	12	12	3
Instituto Nacional de Estatística, I. P.	0	0	0	22	22	2
Instituto Português do Desporto e da Juventude, I. P.	0	0	0	87	87	5
Sub-Total	0	0	0	143	143	14
Órgão de soberania/Governo/Outras Estruturas	Repres.	Uso Pessoal	Especiais	Serviços Gerais	Total	Total
Academia Portuguesa de História	0	0	0	1	1	0
ACIDI, I. P. - Gestor do Programa Escolhas	0	0	0	8	8	2
Serviço de Informações de Segurança	0	0	9	138	147	0
Serviço de Informações Estratégicas de Defesa	0	0	2	14	16	0
Sistema de Informações da República Portuguesa	0	0	7	35	42	0
Sub-Total	0	0	18	196	214	2
Total	22	0	22	605	649	35

Ministério da Economia

Âmbito

Órgão de soberania/Governo

Gabinete do Ministro da Economia
Gabinete do Secretário de Estado Adjunto e da Economia
Gabinete do Secretário de Estado da Inovação, Investimento e Competitividade
Gabinete do Secretário de Estado das Infraestruturas, Transportes e Comunicações
Gabinete do Secretário de Estado do Turismo
Sub-Total

Tipo de utilização					Abate pendente
Repres.	Uso Pessoal	Especiais	Serviços Gerais	Total	Total
1	0	0	4	5	3
0	0	0	0	0	0
1	0	0	0	1	0
1	0	0	1	2	2
0	0	0	1	1	0
3	0	0	6	9	5

Órgão de soberania/Governo/Administração Direta

Autoridade de Segurança Alimentar e Económica
Direcção Regional da Economia de Lisboa e Vale do Tejo
Direcção Regional da Economia do Alentejo
Direcção Regional da Economia do Algarve
Direcção Regional da Economia do Centro
Direcção Regional da Economia do Norte
Direcção-Geral das Atividades Económicas
Direcção-Geral do Consumidor
Gabinete de Estratégia e Estudos (ME)
Gabinete de Investigação de Segurança e de Acidentes Ferroviários
Gabinete de Prevenção e Investigação de Acidentes em Aeronaves
Programa Operacional de Valorização do Território
Secretaria Geral do Ministério da Economia
Sub-Total

Repres.	Uso Pessoal	Especiais	Serviços Gerais	Total	Total
0	0	1	168	169	0
0	0	0	9	9	0
0	0	0	11	11	2
0	0	0	5	5	0
0	0	0	14	14	0
0	0	0	28	28	11
0	0	0	1	1	0
0	0	0	1	1	0
0	0	0	2	2	2
0	0	0	1	1	0
0	0	0	2	2	1
0	0	0	4	4	0
0	0	0	8	8	4
0	0	1	254	255	20

Órgão de soberania/Governo/Administração Indireta

IAPMEI, I.P. - Agência para a Competitividade e Inovação, I.P.
Instituto da Construção e do Imobiliário, I. P.
Instituto da Mobilidade e dos Transportes, I.P. (IMT, I.P.)
Instituto Nacional de Aviação Civil, I. P.
Instituto Português da Qualidade, I. P.
Laboratório Nacional de Engenharia Civil, I. P.
Turismo de Portugal, I. P.
Sub-Total

Repres.	Uso Pessoal	Especiais	Serviços Gerais	Total	Total
0	0	0	32	32	2
0	0	0	2	2	0
0	0	0	60	60	10
0	0	0	7	7	4
0	0	0	9	9	0
0	0	0	11	11	1
0	0	0	52	52	6
0	0	0	173	173	23

Total

3	0	1	433	437	48
----------	----------	----------	------------	------------	-----------

Ministério do Ambiente, Ordenamento do Território e Energia

Âmbito	Tipo de utilização				Total	Abate pendente
	Repres.	Uso Pessoal	Especiais	Serviços Gerais		
Órgão de soberania/Governo					Total	Total
Gabinete do Ministro do Ambiente, Ordenamento do Território e Energia	0	0	0	1	1	0
Gabinete do Secretário de Estado da Energia	2	0	0	1	3	0
Gabinete do Secretário de Estado do Ambiente	1	0	0	1	2	0
Gabinete do Secretário de Estado do Ordenamento do Território e Conservação da Natureza	0	0	0	1	1	0
Sub-Total	3	0	0	4	7	0
Órgão de soberania/Governo/Administração Direta					Total	Total
Direção-Geral do Território	0	0	0	50	50	0
Direcção-Geral de Energia e Geologia	0	0	0	10	10	2
Inspeção-Geral da Agricultura, do Mar, do Ambiente e do Ordenamento do Território	0	0	0	30	30	2
Sub-Total	0	0	0	90	90	4
Órgão de soberania/Governo/Administração Indireta					Total	Total
Agência Portuguesa do Ambiente, I.P.	0	0	0	119	119	3
Entidade Reguladora dos Serviços de Águas e dos Resíduos, I. P.	0	0	0	10	10	0
Instituto da Habitação e da Reabilitação Urbana, I. P.	0	0	0	26	26	3
Laboratório Nacional de Energia e Geologia, I. P.	0	0	0	94	94	12
Sub-Total	0	0	0	249	249	18
Total	3	0	0	343	346	22

Ministério das Finanças

Âmbito

Órgão de soberania/Governo

	Tipo de utilização				Total	Abate
	Repres.	Uso Pessoal	Especiais	Serviços Gerais		pendente
Gabinete da Ministra de Estado e das Finanças	1	0	0	2	3	0
Gabinete da Secretária de Estado do Tesouro	1	0	0	1	2	0
Gabinete do Secretário de Estado Adjunto e do Orçamento	2	0	0	0	2	0
Gabinete do Secretário de Estado da Administração Pública	1	0	0	1	2	0
Gabinete do Secretário de Estado das Finanças	0	0	0	1	1	0
Gabinete do Secretário de Estado dos Assuntos Fiscais	1	0	0	3	4	0
Sub-Total	6	0	0	8	14	0

Órgão de soberania/Governo/Administração Direta

	Tipo de utilização				Total	Total
	Repres.	Uso Pessoal	Especiais	Serviços Gerais		
Autoridade Tributária e Aduaneira	0	0	0	193	193	5
Direção-Geral de Proteção Social aos Trabalhadores em Funções Públicas	0	0	0	2	2	0
Direcção-Geral da Administração e do Emprego Público	0	0	0	4	4	0
Direcção-Geral da Qualificação dos Trabalhadores em Funções Públicas	0	0	0	5	5	1
Direcção-Geral do Orçamento	0	0	0	6	6	0
Direcção-Geral do Tesouro e Finanças	0	0	0	6	6	0
Gabinete de Planeamento, Estratégia, Avaliação e Relações Internacionais	0	0	0	5	5	0
Inspeção-Geral de Finanças	0	0	0	9	9	0
Secretaria-Geral do Ministério das Finanças	0	0	0	11	11	1
Serviços Sociais da Administração Pública	0	0	0	14	14	0
Sub-Total	0	0	0	255	255	7

Órgão de soberania/Governo/Administração Indireta

	Tipo de utilização				Total	Total
	Repres.	Uso Pessoal	Especiais	Serviços Gerais		
Entidade de Serviços Partilhados da Administração Pública, I.P.	0	0	0	10	10	0
Sub-Total	0	0	0	10	10	0

Total

6	0	0	273	279	7
----------	----------	----------	------------	------------	----------

Ministério dos Negócios Estrangeiros

Âmbito	Tipo de utilização				Total	Abate pendente
	Repres.	Uso Pessoal	Especiais	Serviços Gerais		
Órgão de soberania/Governo					Total	Total
Gabinete do Ministro de Estado e dos Negócios Estrangeiros	1	0	0	2	3	0
Gabinete do Secretário de Estado Adjunto e dos Assuntos Europeus	1	0	0	1	2	0
Gabinete do Secretário de Estado das Comunidades Portuguesas	1	0	0	1	2	0
Gabinete do Secretário de Estado dos Negócios Estrangeiros e da Cooperação	1	0	0	0	1	0
Sub-Total	4	0	0	4	8	0
Órgão de soberania/Governo/Administração Direta					Total	Total
Direcção-Geral dos Assuntos Consulares e das Comunidades Portuguesas	0	0	0	1	1	0
Direcção-Geral dos Assuntos Europeus	0	0	0	1	1	0
Secretaria-Geral do Ministério dos Negócios Estrangeiros	0	0	0	17	17	1
Sub-Total	0	0	0	19	19	1
Órgão de soberania/Governo/Administração Indireta					Total	Total
Camões - Instituto da Cooperação e da Língua, I.P	0	0	0	30	30	1
Instituto de Investigação Científica Tropical, I. P.	0	0	0	5	5	0
Sub-Total	0	0	0	35	35	1
Órgão de soberania/Governo/Outras Estruturas					Total	Total
Consulado Geral de Portugal em Goa - Índia	0	0	0	1	1	0
Consulado Honorário de Portugal em Singapura - Singapura	0	0	0	1	1	0
Consulado-Geral de Portugal em Benguela - Angola	0	0	0	1	1	0
Consulado-Geral de Portugal em Joanesburgo - África do Sul	0	0	0	2	2	0
Consulado-Geral de Portugal em Luanda - Angola	0	0	0	2	2	0
Consulado-Geral de Portugal em Macau - China	0	0	0	2	2	0
Consulado-Geral de Portugal em Paris - França	0	0	0	1	1	0
Consulado-Geral de Portugal em São Paulo - Brasil	0	0	0	2	2	0
Consulado-Geral de Portugal em Xangai - China	0	0	0	1	1	0
Consulado-Geral de Portugal na Beira - Moçambique	0	0	0	1	1	0
Consulado-Geral de Portugal no Rio de Janeiro - Brasil	0	0	0	2	2	0
Delegação de Portugal junto da Organização do Tratado do Atlântico Norte (DELNATO) - Bruxelas - Bélgica	0	0	0	2	2	0
Delegação Permanente de Portugal junto da Organização para a Cooperação e Desenvolvimento Económico (OCDE) - Paris - Fra	0	0	0	2	2	0
Embaixada de Portugal em Abuja - Nigéria	0	0	0	2	2	0
Embaixada de Portugal em Addis Abeba - Etiópia	0	0	0	1	1	0
Embaixada de Portugal em Ankara - Turquia	0	0	0	1	1	0
Embaixada de Portugal em Argel - Argélia	0	0	0	2	2	0
Embaixada de Portugal em Atenas - Grécia	0	0	0	2	2	0
Embaixada de Portugal em Banguekoque - Tailândia	0	0	0	2	2	0
Embaixada de Portugal em Belgrado - Sérvia	0	0	0	2	2	0
Embaixada de Portugal em Berlim - Alemanha	0	0	0	2	2	0
Embaixada de Portugal em Berna - Suíça	0	0	0	1	1	0
Embaixada de Portugal em Bissau - Guiné	0	0	0	2	2	0
Embaixada de Portugal em Bogotá - Colômbia	0	0	0	1	1	0

Ministério dos Negócios Estrangeiros

Âmbito	Tipo de utilização				Abate pendente	
Embaixada de Portugal em Brasília - Brasil	0	0	0	4	4	0
Embaixada de Portugal em Bruxelas - Bélgica	0	0	0	1	1	0
Embaixada de Portugal em Bucareste - Roménia	0	0	0	1	1	0
Embaixada de Portugal em Budapeste - Hungria	0	0	0	1	1	0
Embaixada de Portugal em Buenos Aires - Argentina	0	0	0	2	2	0
Embaixada de Portugal em Camberra - Austrália	0	0	0	1	1	0
Embaixada de Portugal em Caracas - Venezuela	0	0	0	1	1	0
Embaixada de Portugal em Copenhague - Dinamarca	0	0	0	2	2	0
Embaixada de Portugal em Dakar - Senegal	0	0	0	1	1	0
Embaixada de Portugal em Dili	0	0	0	4	4	0
Embaixada de Portugal em Dublin - Irlanda	0	0	0	1	1	0
Embaixada de Portugal em Estocolmo - Suécia	0	0	0	1	1	0
Embaixada de Portugal em Haia - Holanda	0	0	0	1	1	0
Embaixada de Portugal em Harare - Zimbabué	0	0	0	2	2	0
Embaixada de Portugal em Havana - Cuba	0	0	0	3	3	0
Embaixada de Portugal em Helsínquia - Finlândia	0	0	0	1	1	0
Embaixada de Portugal em Islamabad - Paquistão	0	0	0	1	1	0
Embaixada de Portugal em Jacarta - Indonésia	0	0	0	2	2	0
Embaixada de Portugal em Kiev - Ucrânia	0	0	0	1	1	0
Embaixada de Portugal em Kinshasa - República Democrática do Congo	0	0	0	3	3	0
Embaixada de Portugal em Lima - Peru	0	0	0	1	1	0
Embaixada de Portugal em Liubliana - Eslovénia	0	0	0	1	1	0
Embaixada de Portugal em Londres - Reino Unido	0	0	0	3	3	0
Embaixada de Portugal em Luanda - Angola	0	0	0	4	4	0
Embaixada de Portugal em Luxemburgo - Luxemburgo	0	0	0	1	1	0
Embaixada de Portugal em Madrid - Espanha	0	0	0	3	3	0
Embaixada de Portugal em Maputo - Moçambique	0	0	0	6	6	0
Embaixada de Portugal em Montevidéu - Uruguai	0	0	0	1	1	0
Embaixada de Portugal em Moscovo - Federação da Rússia	0	0	0	4	4	0
Embaixada de Portugal em Nicósia - Chipre	0	0	0	1	1	0
Embaixada de Portugal em Nova Delhi - Índia	0	0	0	2	2	0
Embaixada de Portugal em Oslo - Noruega	0	0	0	2	2	0
Embaixada de Portugal em Ottawa - Canadá	0	0	0	2	2	0
Embaixada de Portugal em Paris - França	0	0	0	3	3	0
Embaixada de Portugal em Pequim - China	0	0	0	2	2	0
Embaixada de Portugal em Praga - República Checa	0	0	0	1	1	0
Embaixada de Portugal em Pretória - África do Sul	0	0	0	3	3	0
Embaixada de Portugal em Rabat - Marrocos	0	0	0	2	2	0
Embaixada de Portugal em Riade - Arábia Saudita	0	0	0	2	2	0
Embaixada de Portugal em Roma - Itália	0	0	0	2	2	0
Embaixada de Portugal em Santiago do Chile - Chile	0	0	0	2	2	0
Embaixada de Portugal em São Tomé e Príncipe - São Tomé e Príncipe	0	0	0	3	3	0
Embaixada de Portugal em Sófia - Bulgária	0	0	0	2	2	0
Embaixada de Portugal em Teerão - Irão	0	0	0	1	1	0
Embaixada de Portugal em Telavive - Israel	0	0	0	2	2	0
Embaixada de Portugal em Tóquio - Japão	0	0	0	1	1	0
Embaixada de Portugal em Trípoli - Líbia	0	0	0	1	1	0

Ministério dos Negócios Estrangeiros

Âmbito	Tipo de utilização				Abate pendente	
Embaixada de Portugal em Tunes - Tunísia	0	0	0	1	1	0
Embaixada de Portugal em Varsóvia - Polónia	0	0	0	2	2	0
Embaixada de Portugal em Viena - Áustria	0	0	0	2	2	0
Embaixada de Portugal em Vilnius - Lituânia	0	0	0	1	1	0
Embaixada de Portugal em Washington - Estados Unidos da América	0	0	0	2	2	0
Embaixada de Portugal em Windhoek - Namíbia	0	0	0	1	1	0
Embaixada de Portugal em Zagreb - Croácia	0	0	0	2	2	0
Embaixada de Portugal na Cidade da Praia - Cabo Verde	0	0	0	2	2	0
Embaixada de Portugal na Cidade do México - México	0	0	0	1	1	0
Embaixada de Portugal na Santa Sé - Vaticano	0	0	0	2	2	0
Escritório de Representação de Portugal em Ramallah - Palestina	0	0	0	2	2	0
Missão Permanente de Portugal junto da Organização das Nações Unidas (ONU) - Nova Iorque - Estados Unidos da América	0	0	0	2	2	0
Missão Permanente de Portugal junto da Organização das Nações Unidas para a Educação, Ciência e a Cultura (UNESCO) - Paris	0	0	0	1	1	0
Missão Permanente de Portugal junto da União Europeia (REPER) - Bruxelas - Bélgica	0	0	0	5	5	0
Missão Permanente de Portugal junto do Conselho da Europa - Estrasburgo - França	0	0	0	1	1	0
Missão Permanente de Portugal junto dos Organismos e Organizações Internacionais em Genebra (NUOI) - Suíça	0	0	0	1	1	0
Sub-Total	0	0	0	158	158	0
Total	4	0	0	216	220	2

Encargos Gerais do Estado

Âmbito	Tipo de utilização				Total	Abate
	Repres.	Uso Pessoal	Especiais	Serviços Gerais		pendente
Órgão de soberania					Total	Total
Gabinete do Representante da República para a Região Autónoma da Madeira	4	0	0	3	7	0
Gabinete do Representante da República para a Região Autónoma dos Açores	6	0	0	8	14	0
Sub-Total	10	0	0	11	21	0
Órgão de soberania/Assembleia da República					Total	Total
Provedoria de Justiça	2	0	0	2	4	0
Sub-Total	2	0	0	2	4	0
Total	12	0	0	13	25	0